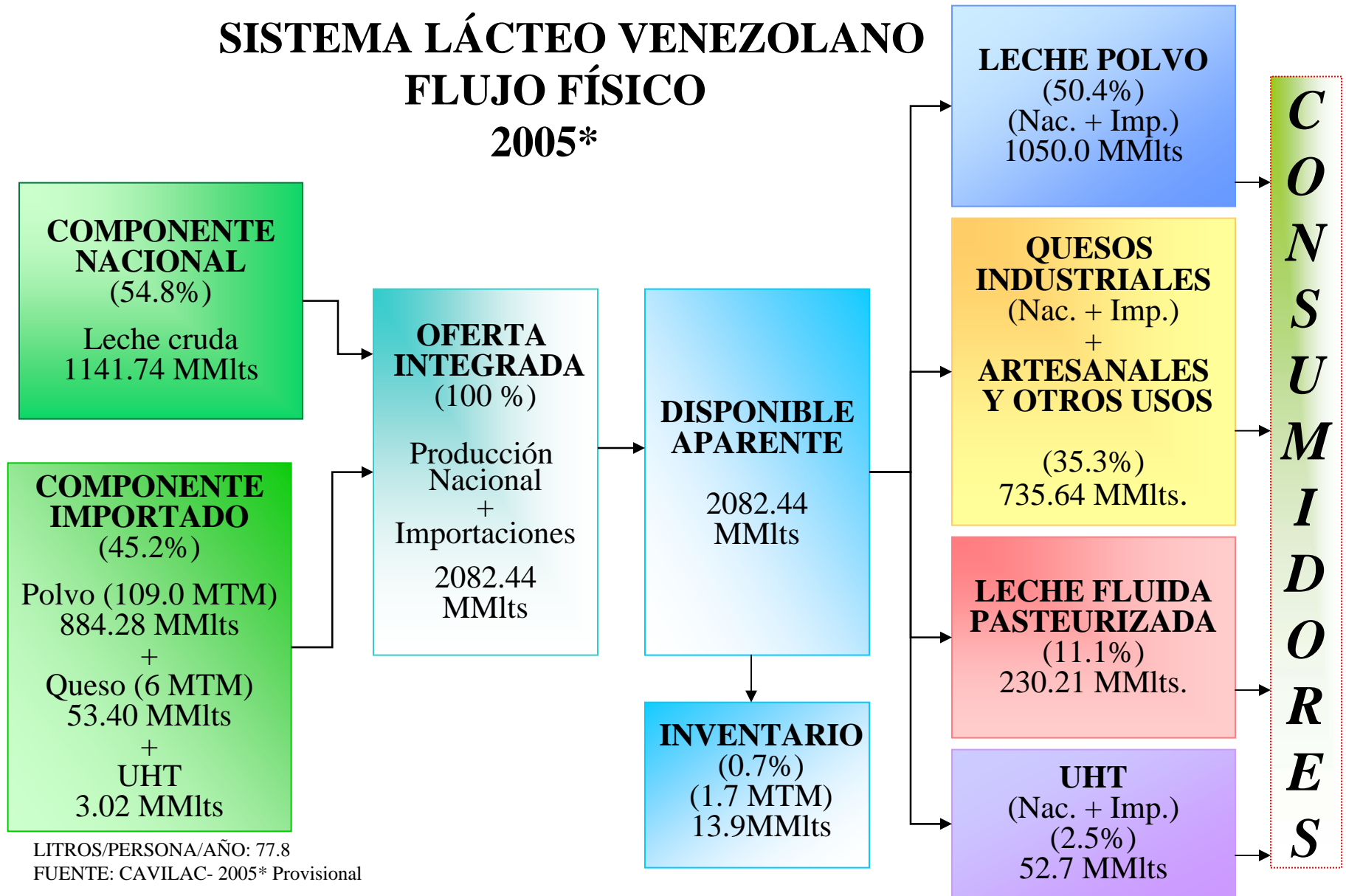


La Industria Lechera en Venezuela Su Evolución Informe 2005

www.cavilac.org

ANEXOS

SISTEMA LÁCTEO VENEZOLANO FLUJO FÍSICO 2005*



LITROS/PERSONA/AÑO: 77.8

FUENTE: CAVILAC- 2005* Provisional

SISTEMA LÁCTEO

BALANCE

1990/2005

**COMPONENTE
NACIONAL DE
LÁCTEOS**

(Promedio)

68.2%

**COMPONENTE
IMPORTADO DE
LÁCTEOS**

(Promedio)

31.8%

**PRODUCCIÓN
NACIONAL DE
LECHE**

(Variación porcentual)

-21.4%

**PRECIO LECHE
CRUDA NACIONAL
\$/Lt.**

(Variación porcentual)

68.18%

**CONSUMO
APARENTE PER
CÁPITA TOTAL DE
LÁCTEOS**

(Variación porcentual)

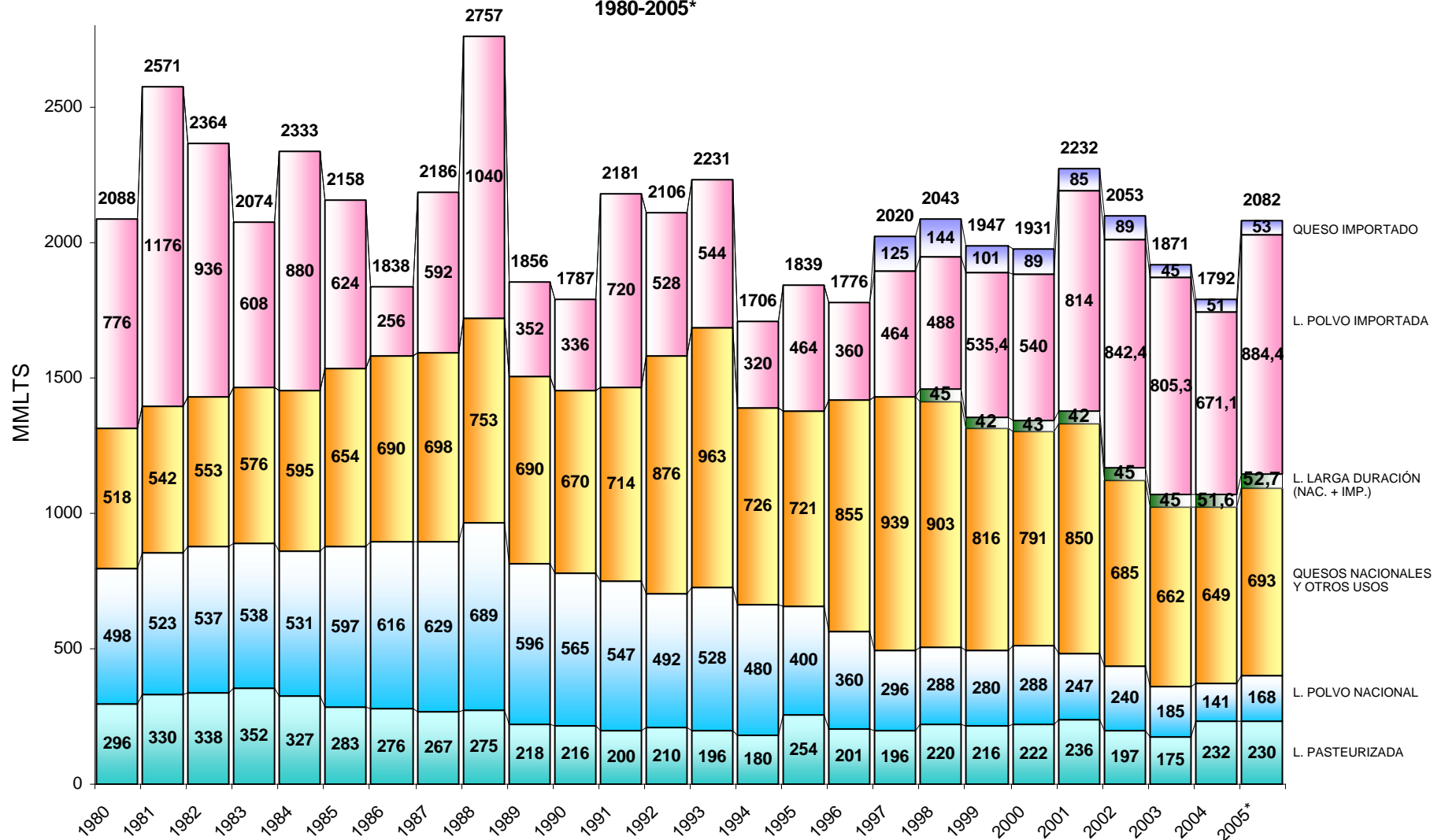
-15.4%

**CONSUMO
APARENTE PER
CÁPITA DE LECHE
NACIONAL**

(Variación porcentual)

-42.25%

COMPOSICIÓN DE LA DISPONIBILIDAD DE LÁCTEOS MMLTS 1980-2005*



Fuente: MAT-CAVILAC
 2005* Provisional

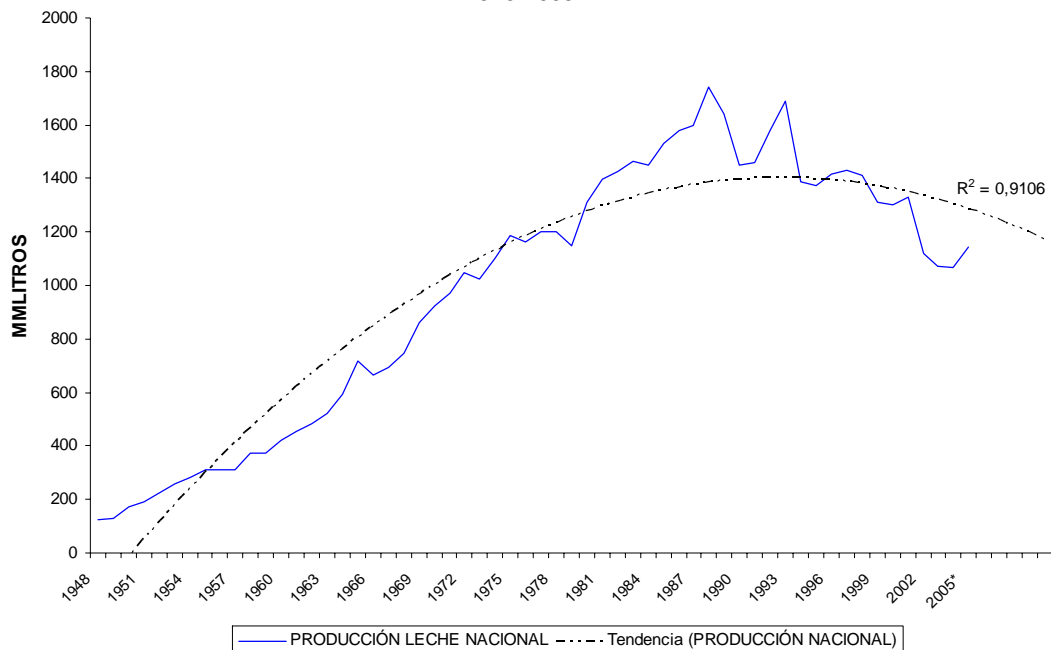
COMPOSICION DE LA DISPONIBILIDAD TOTAL DE LACTEOS

	PRODUCTO IMPORTADO (MMLTS)						PRODUCTO NACIONAL (MMLTS)								TOTAL MMLTS
	QUESO IMP.	%	POLVO IMP.	%	UHT IMP.	%	QUESOS NAC. Y OTROS	%	POLVO NAC.	%	LARGA DURACIÓN NAC.	%	PASTEURIZADA	%	
1980		0%	776	37%			518	25%	498	24%			296	14%	2088
1981		0%	1176	46%			542	21%	523	20%			330	13%	2571
1982		0%	936	40%			553	23%	537	23%			338	14%	2364
1983		0%	608	29%			576	28%	538	26%			352	17%	2074
1984		0%	880	38%			595	26%	531	23%			327	14%	2333
1985		0%	624	29%			654	30%	597	28%			283	13%	2158
1986		0%	256	14%			690	38%	616	34%			276	15%	1838
1987		0%	592	27%			698	32%	629	29%			267	12%	2186
1988		0%	1040	38%			753	27%	689	25%			275	10%	2757
1989		0%	352	19%			690	37%	596	32%			218	12%	1856
1990		0%	336	19%			670	37%	565	32%			216	12%	1787
1991		0%	720	33%			713,8	33%	547,2	25%			200	9%	2181
1992		0%	528	25%			875,8	42%	492,3	23%			210	10%	2106,1
1993		0%	544	24%			962,5	43%	528,3	24%			196,2	9%	2231
1994		0%	320	19%			726	43%	480	28%			180	11%	1706
1995		0%	464	25%			721	39%	400	22%			254	14%	1839
1996		0%	360	20%			855	48%	360	20%			201	11%	1776
1997	124,6	6%	464	23%			939,3	47%	296	15%			195,8	10%	2019,7
1998	144,04	7%	488	24%			902,7	44%	288	14%	45	2,2%	219,78	11%	2042,52
1999	100,61	5%	535,4	27%			815,7	42%	280	14,4%	42	2,2%	215,5	11,1%	1947,22
2000	89	4,5%	540	29,7%			791,4	40%	288	14,6%	43	2,2%	222,1	11,2%	1930,5
2001	85,4	4%	814	34,4%			850,4	39%	246,9	11,4%	42	1,9%	235,5	10,9%	2232,16
2002	89	4,3%	842,4	41,0%			684,9	33,4%	240	11,7%	45	2,2%	196,82	9,6%	2053,12
2003	44,5	2,4%	805,3	43,0%			661,5	35,3%	185	9,9%	45	2,4%	175,11	9,4%	1871,41
2004	51,2	2,9%	671,1	37,4%	1,8	0,1%	648,7	36,2%	141,1	7,9%	46,2	2,6%	231,94	12,9%	1792,09
2005*	53,4	2,6%	884,4	42,5%	3,0	0,1%	693,4	33,3%	168,4	8,1%	49,7	2,4%	230,21	11,1%	2082,44

FUENTE: MAT-CAVILAC

2005* Provisional

PRODUCCIÓN LECHE NACIONAL (MMLITROS) 1948-2005*



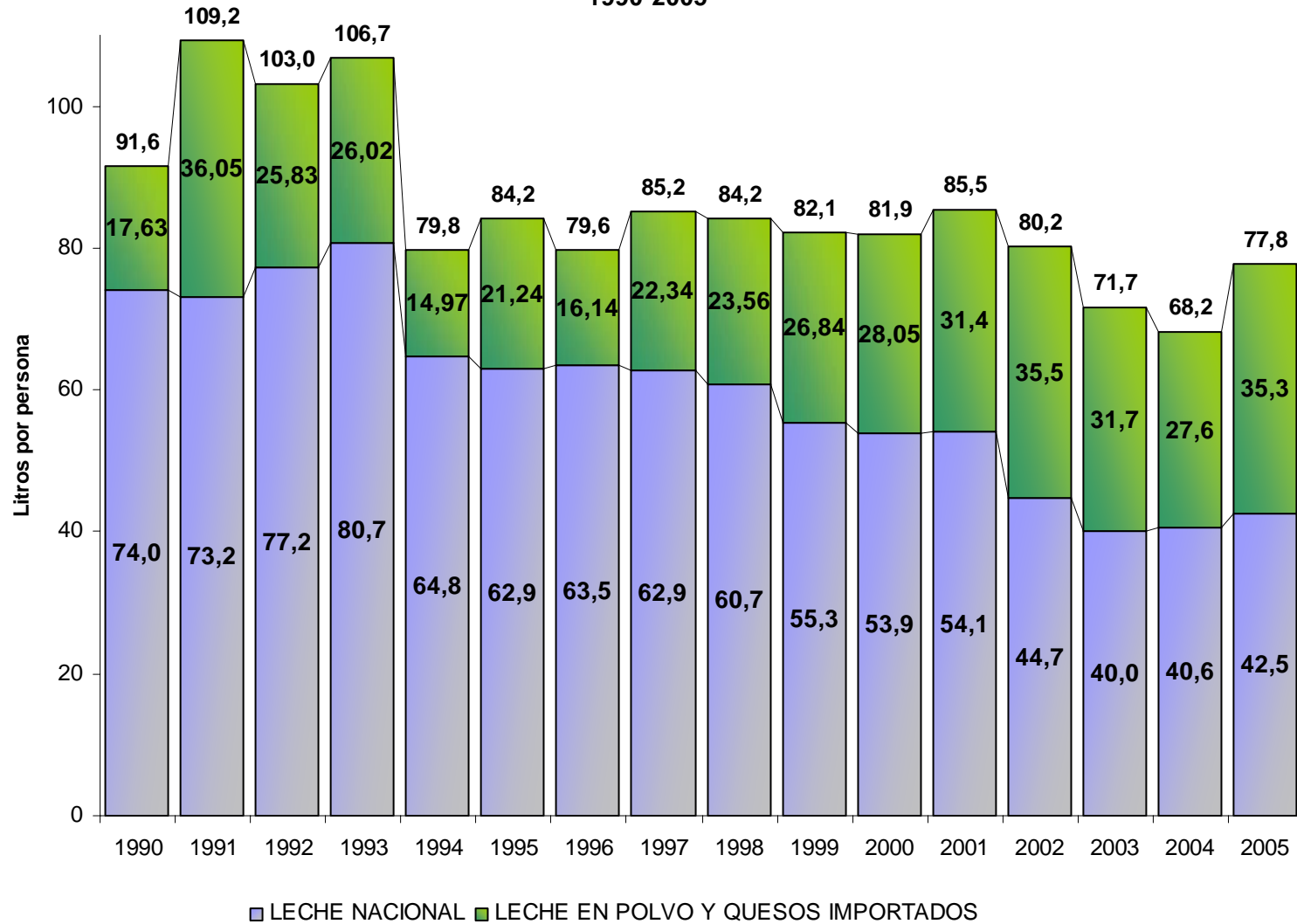
Fuente: INE – MAT – CAVILAC
2005* Provisional

SERIE HISTÓRICA 1948-2005

AÑO	PRODUCCIÓN NAC. DE LECHE (MMLTS)	INCREMENTO INTERANUAL	TASA DE CRECIMIENTO 10 AÑOS	POBLACIÓN MILL. HAB.	INCREMENTO INTERANUAL	TASA DE CRECIMIENTO 10 AÑOS
1948	125,00			4,703670		
1949	129,00	3,2%		4,894805	4,1%	
1950	174,00	34,9%		5,093708	4,1%	
1951	192,00	10,3%		5,300693	4,1%	
1952	227,00	18,2%		5,518927	4,1%	
1953	256,00	12,8%		5,747249	4,1%	
1954	284,00	10,9%		5,984500	4,1%	
1955	309,00	8,8%		6,229522	4,1%	
1956	312,00	1,0%		6,483087	4,1%	
1957	313,00	0,3%		6,745967	4,1%	
1958	372,00	18,8%	11,5%	7,017004	4,0%	4,1%
1959	375,00	0,8%		7,295039	4,0%	
1960	421,00	12,3%		7,578911	3,9%	
1961	453,00	7,6%		7,869460	3,8%	
1962	481,00	6,2%		8,167458	3,8%	
1963	521,00	8,3%		8,471648	3,7%	
1964	595,00	14,2%		8,780772	3,6%	
1965	716,00	20,3%		9,093571	3,6%	
1966	663,00	-7,4%		9,405680	3,4%	
1967	696,00	5,0%		9,717939	3,3%	
1968	748,00	7,5%	7,2%	10,036894	3,3%	3,6%
1969	863,00	15,4%		10,369095	3,3%	
1970	924,00	7,1%		10,721092	3,4%	
1971	970,00	5,0%		11,093557	3,5%	
1972	1,049,00	8,1%		11,482124	3,5%	
1973	1,023,00	-2,5%		11,885784	3,5%	
1974	1,100,00	7,5%		12,303526	3,5%	
1975	1,187,00	7,9%		12,734340	3,5%	
1976	1,162,00	-2,1%		13,188692	3,6%	
1977	1,199,00	3,2%		13,667255	3,6%	
1978	1,202,00	0,3%	4,9%	14,154331	3,6%	3,5%
1979	1,148,00	-4,5%		14,634219	3,4%	
1980	1,312,48	14,3%		15,091222	3,1%	
1981	1,395,00	6,3%		15,515285	2,8%	
1982	1,426,00	2,2%		15,916373	2,6%	
1983	1,464,00	2,7%		16,311069	2,5%	
1984	1,452,00	-0,8%		16,712952	2,5%	
1985	1,532,00	5,5%		17,137604	2,5%	
1986	1,580,00	3,1%		17,590455	2,6%	
1987	1,598,00	1,1%		18,061453	2,7%	
1988	1,744,00	9,1%	3,8%	18,542449	2,7%	2,7%
1989	1,639,00	-6,0%		19,025296	2,6%	
1990	1,452,00	-11,4%		19,501849	2,5%	
1991	1,461,00	0,6%		19,972039	2,4%	
1992	1,578,00	8,0%		20,441298	2,3%	
1993	1,687,00	6,9%		20,909727	2,3%	
1994	1,386,00	-17,8%		21,377426	2,2%	
1995	1,375,00	-0,8%		21,844496	2,2%	
1996	1,416,00	3,0%		22,311094	2,1%	
1997	1,431,07	1,1%		22,777152	2,1%	
1998	1,410,47	-1,4%	-2,1%	23,242435	2,0%	2,3%
1999	1,311,21	-7,0%		23,706711	2,0%	
2000	1,301,53	-0,7%		24,169744	2,0%	
2001	1,332,50	2,4%		24,631901	1,9%	
2002	1,121,72	-15,8%		25,093337	1,9%	
2003	1,071,62	-4,5%		25,549084	1,8%	
2004	1,068,02	-0,3%		26,127351	2,3%	
2005	1,141,74	6,9%	-3,0%	26,577423	1,7%	1,9%

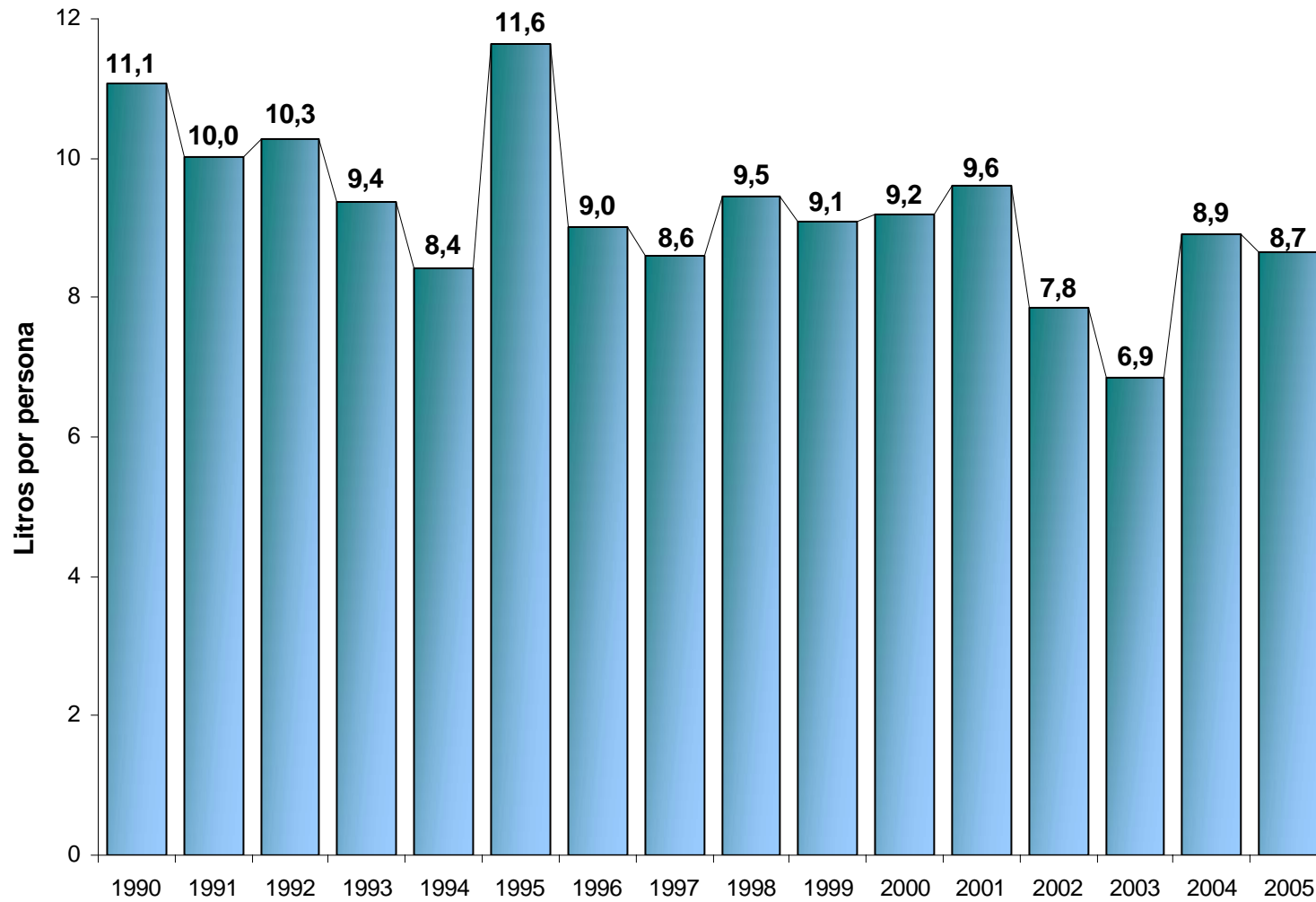
FUENTE: CAVILAC-INE

CONSUMO APARENTE PER CÁPITA DE PRODUCTOS LÁCTEOS EN VENEZUELA
(Litros/persona/año)
1990-2005*



Fuente: INE – MAT – CAVILAC
2005* Provisional

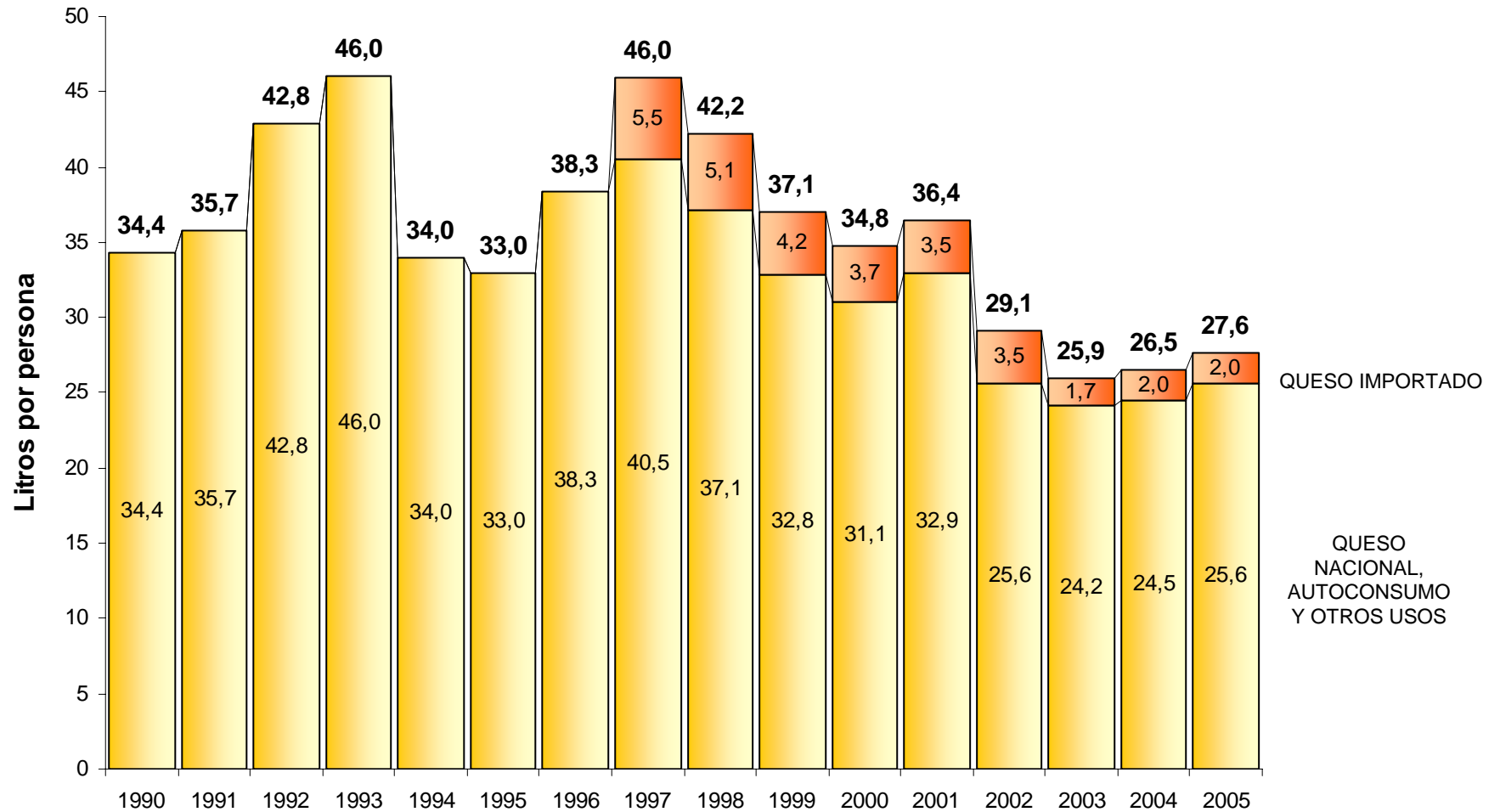
CONSUMO APARENTE PER CÁPITA DE LECHE PASTEURIZADA (Litros/persona/año) 1990-2005*



Fuente: INE – MAT – CAVILAC

2005* Provisional

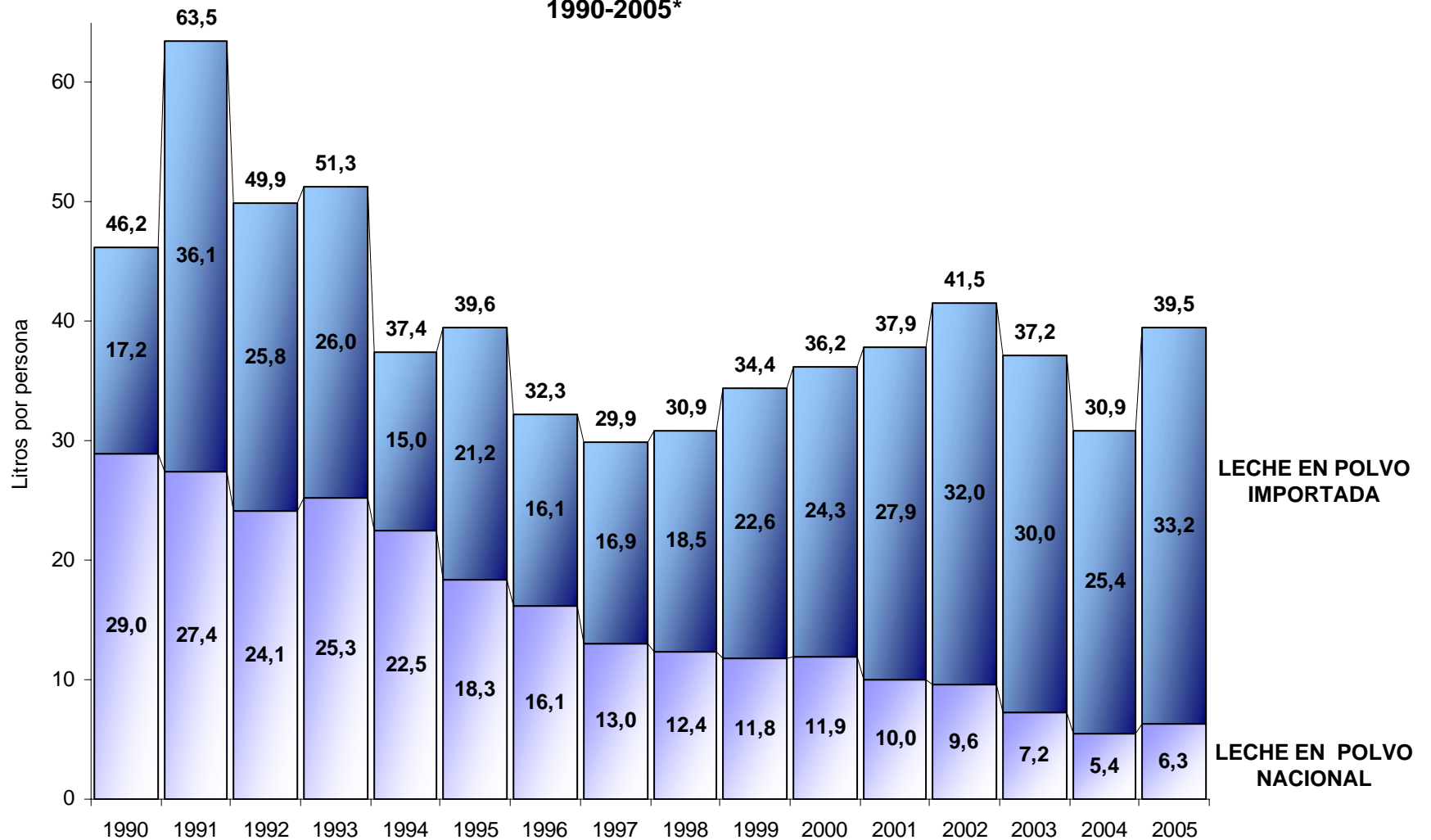
**CONSUMO APARENTE PER CÁPITA DE QUESOS
(Litros/persona/año)
1990-2005***



Fuente: INE – MAT – CAVILAC

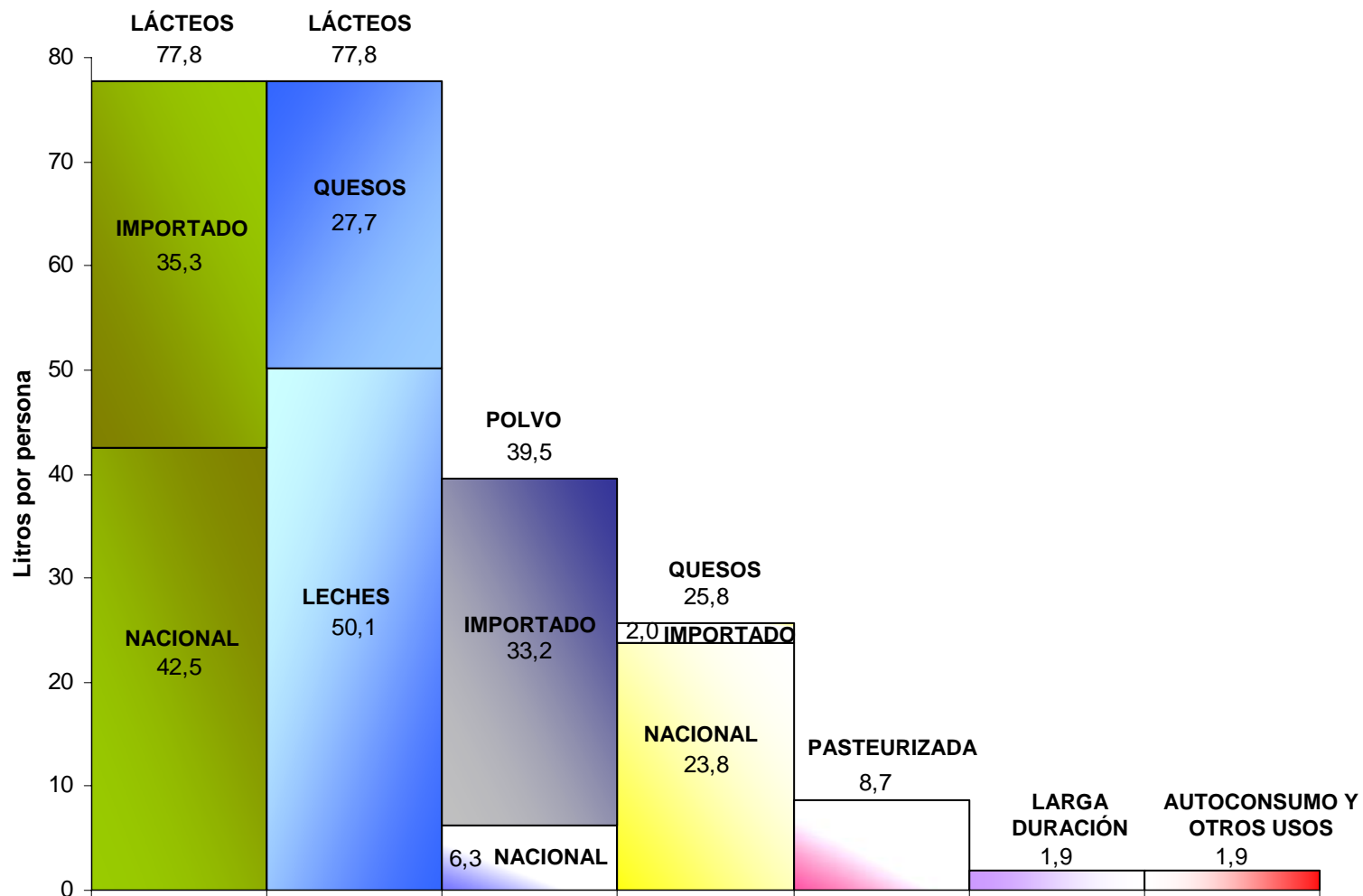
2005* Provisional

**CONSUMO APARENTE PER CÁPITA DE LECHE EN POLVO
(Litros/persona/año)
1990-2005***



Fuente: INE – MAT – CAVILAC
2005* Provisional

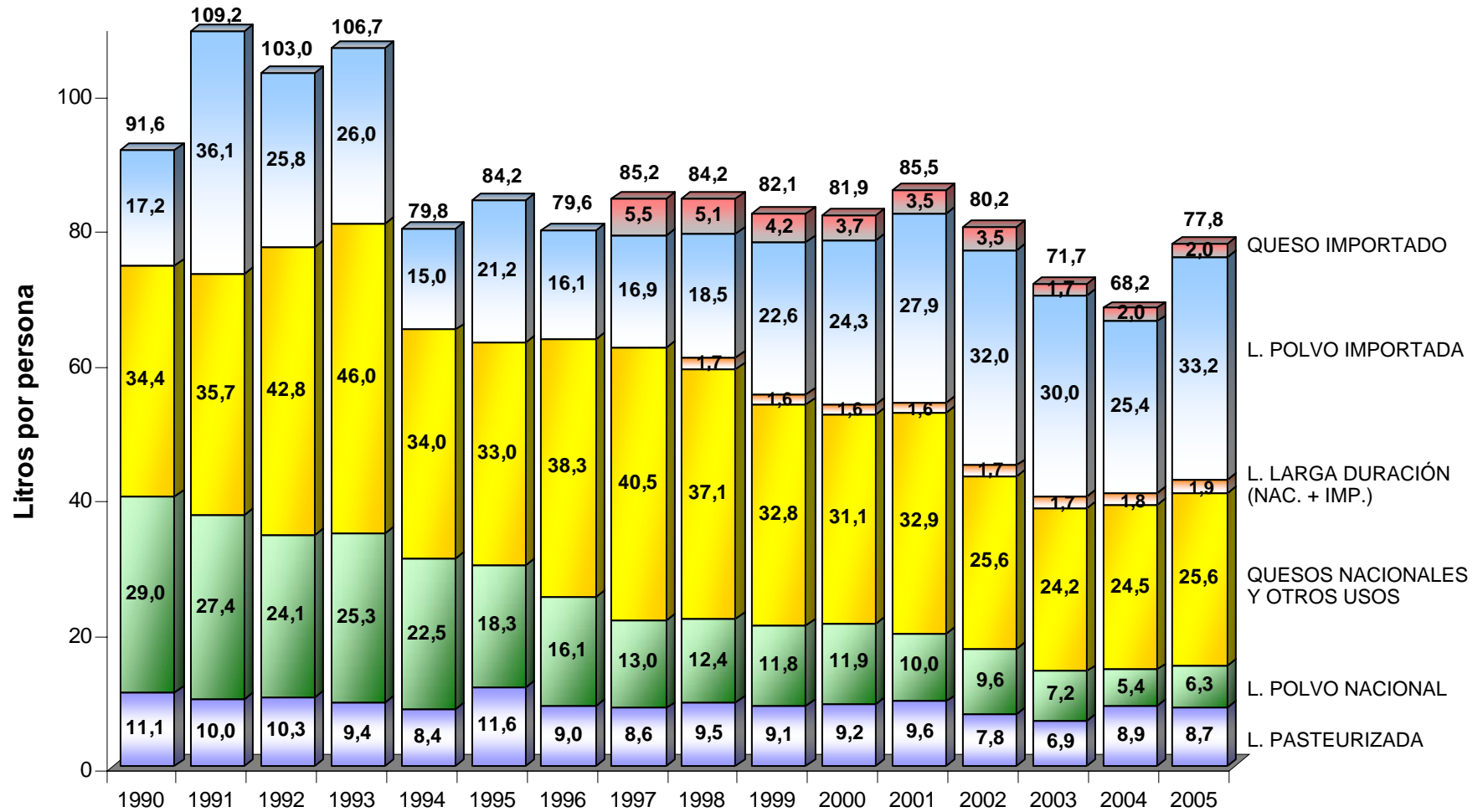
CONSUMO APARENTE PER CÁPITA DE LÁCTEOS (Litros por persona) 2005*



Fuente: INE – MAT – CAVILAC

2005* Provisional

CONSUMO APARENTE PER CÁPITA DE LÁCTEOS (Litros/persona/año) 1990-2005*



Fuente: INE – MAT – CAVILAC

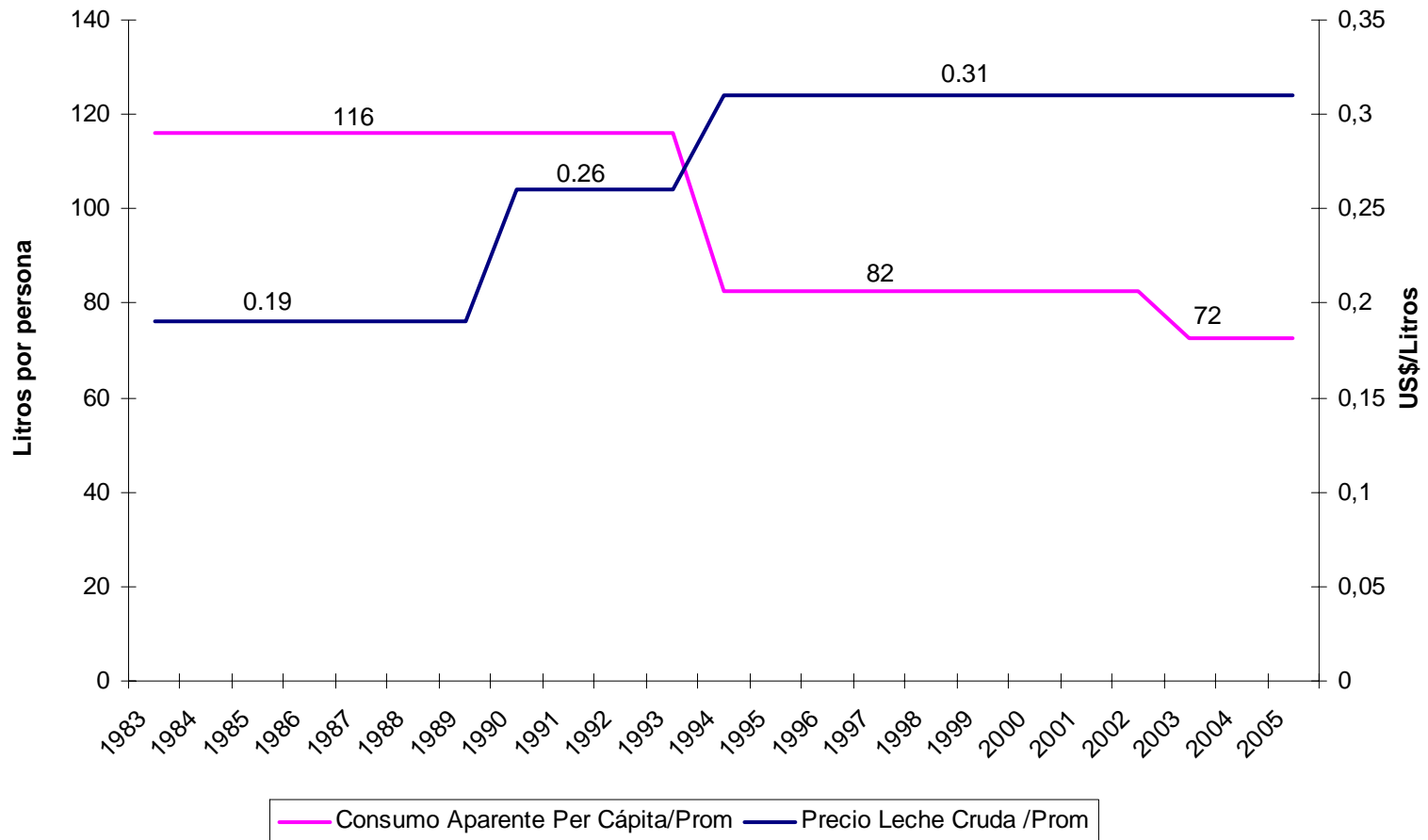
2005* Provisional

**SERIE HISTÓRICA DEL CONSUMO TOTAL PER CÁPITA DE LECHE
 1980-2005*
 LTS/PERSONA/AÑO**

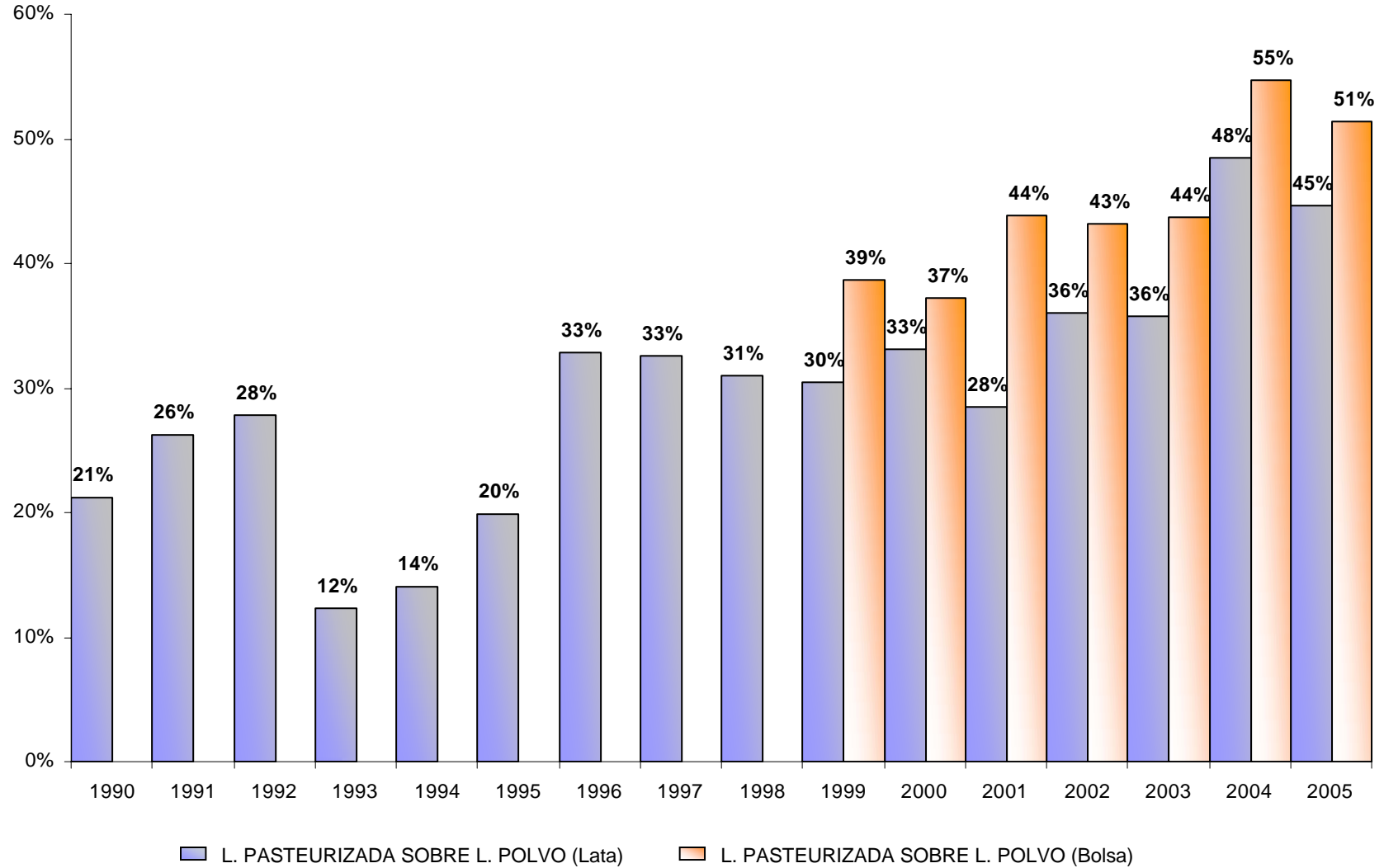
AÑO	CONSUMO TOTAL LECHE MMLITROS	POBLACIÓN MILL.HAB.	CONSUMO PER CÁPITA LTS. P.P.
1980	2088,50	15,091222	138,4
1981	2571,98	15,515285	165,8
1982	2364,21	15,916373	148,5
1983	2074,92	16,311069	127,2
1984	2333,68	16,712952	139,6
1985	2158,70	17,137604	126,0
1986	1838,03	17,590455	104,5
1987	2186,49	18,061453	121,1
1988	2757,01	18,542449	148,7
1989	1856,93	19,025296	97,6
1990	1787,70	19,734723	90,6
1991	2181,42	20,196727	108,0
1992	2106,00	20,659047	101,9
1993	2231,00	21,121216	105,6
1994	1706,00	21,582756	79,0
1995	1839,00	22,043179	83,4
1996	1776,17	22,504988	78,9
1997	1939,67	22,95868	84,5
1998	1957,97	23,412742	83,6
1999	1947,19	23,867393	81,6
2000	1978,70	24,310896	81,4
2001	2107,10	24,765581	85,1
2002	2013,12	25,21991	79,8
2003	1831,41	25,67355	71,3
2004	1777,33	26,127351	68,0
2005*	2068,5	26,577423	77,8

FUENTE: MAT-INE-CAVILAC
 2005* Provisional

CONSUMO PER CÁPITA vs PRECIO LECHE CRUDA PROMEDIO



DIFERENCIA PORCENTUAL PMVP (Bs/Lt) LECHE PASTEURIZADA SOBRE LECHE EN POLVO



Fuente: CAVILAC

PRECIOS HISTÓRICOS LECHE PASTEURIZADA (Bs/900cc)																
	1990	1991	1992	1993	1994	1995	1996	1997	1998	1999	2000	2001	2002	2003	2004	2005
ENE.	24	28	37	43	55	78	163	310	380	500	530	650	760	950	1000	1600
FEB.	24	28	37	43	57	90	200	310	420	500	570	650	870	1000	1000	1500
MAR.	24	28	37	43	59	90	200	310	420	500	570	650	870	1000	1300	1500
ABR.	24	28	37	43	62	90	270	310	440	500	570	680	870	1000	1300	1500
MAY.	24	28	37	47	65	90	270	310	440	500	570	680	870	1000	1300	1500
JUN.	24	28	43	47	72	90	310	320	440	500	600	680	870	1000	1300	1500
JUL.	25	32	43	47	72	110	295	320	440	500	600	680	870	1000	1300	1500
AGO.	25	32	43	47	72	110	285	320	440	500	600	680	870	1000	1500	1500
SEPT.	25	32	43	47	72	118	310	320	440	500	630	720	950	1000	1500	1500
OCT.	25	32	43	50	72	118	310	340	460	530	630	720	950	1000	1700	1500
NOV.	25	32	43	50	78	118	310	360	460	530	630	720	950	1000	1700	1500
DIC.	25	32	43	50	78	163	310	380	500	530	650	720	950	1000	1700	1500
PROM.	24	30	41	46	68	105	269	326	440	508	596	686	888	996	1383	1508

PRECIOS HISTÓRICOS LECHE PASTEURIZADA Bs./Lt																
	1990	1991	1992	1993	1994	1995	1996	1997	1998	1999	2000	2001	2002	2003	2004	2005
ENE.	27	31	41	48	61	87	181	344	422	556	589	722	844	1056	1111	1778
FEB.	27	31	41	48	63	100	222	344	467	556	633	722	967	1111	1111	1667
MAR.	27	31	41	48	66	100	222	344	467	556	633	722	967	1111	1444	1667
ABR.	27	31	41	48	69	100	300	344	489	556	633	756	967	1111	1444	1667
MAY.	27	31	41	52	72	100	300	344	489	556	633	756	967	1111	1444	1667
JUN.	27	31	48	52	80	100	344	356	489	556	667	756	967	1111	1444	1667
JUL.	27	36	48	52	80	122	328	356	489	556	667	756	967	1111	1444	1667
AGO.	27	36	48	52	80	122	317	356	489	556	667	756	967	1111	1667	1667
SEPT.	27	36	48	52	80	131	344	356	489	556	700	800	1056	1111	1667	1667
OCT.	27	36	48	56	80	131	344	378	511	589	700	800	1056	1111	1889	1667
NOV.	27	36	48	56	87	131	344	400	511	589	700	800	1056	1111	1889	1667
DIC.	27	36	48	56	87	181	344	422	556	589	722	800	1056	1111	1889	1667
PROM.	27	33	45	52	75	117	299	362	489	564	662	762	986	1106	1537	1676

PRECIOS HISTÓRICOS LECHE EN POLVO Bs./Kg. (Lata)																
	1990	1991	1992	1993	1994	1995	1996	1997	1998	1999	2000	2001	2002	2003	2004	2005
ENE.	170	170	245	335	400	598	1242	1750	2310	2995	3425	3990	4550	5500	5700	6555
FEB.	170	170	245	335	400	598	1242	1700	2350	2995	3425	4188	4550	5700	5700	6555
MAR.	170	170	245	335	440	688	1242	1650	2500	3000	3425	4405	4550	5700	5700	6555
ABR.	170	170	245	335	440	688	1700	1800	2500	3050	3425	4405	4700	5700	6555	6555
MAY.	170	170	245	370	520	688	1700	1890	2500	2833	3425	4405	5100	5700	6555	6555
JUN.	170	170	245	370	520	688	1700	1890	2700	3033	3425	4405	5100	5700	6555	6555
JUL.	170	225	245	370	570	688	1700	1850	2700	3033	3475	4405	5100	5700	6555	6555
AGO.	170	225	245	370	570	765	1700	1850	2800	3100	3475	4405	5200	5700	6555	7708
SEPT.	170	225	290	370	570	790	1700	2100	2900	3367	3675	4410	5200	5700	6555	8861
OCT.	170	225	290	370	598	790	1700	2310	2900	3380	3675	4410	5450	5700	6555	8861
NOV.	170	225	290	390	598	790	1840	2310	3100	3440	3675	4450	5500	5700	6555	8861
DIC.	170	225	290	390	598	1242	1840	2310	3100	3400	3960	4450	5500	5700	6555	8861
PROM.	170	198	260	362	519	751	1609	1951	2697	3136	3540	4361	5042	5683	6341	7420

PRECIOS HISTÓRICOS LECHE EN POLVO Bs./Lt. (Lata)																
	1990	1991	1992	1993	1994	1995	1996	1997	1998	1999	2000	2001	2002	2003	2004	2005
ENE.	21	21	31	42	50	75	155	219	289	374	428	499	569	688	713	819
FEB.	21	21	31	42	50	75	155	213	294	374	428	524	569	713	713	819
MAR.	21	21	31	42	55	86	155	206	313	375	428	551	569	713	713	819
ABR.	21	21	31	42	55	86	213	225	313	381	428	551	588	713	819	819
MAY.	21	21	31	46	65	86	213	236	313	354	428	551	638	713	819	819
JUN.	21	21	31	46	65	86	213	236	338	379	428	551	638	713	819	819
JUL.	21	28	31	46	71	86	213	231	338	379	434	551	638	713	819	819
AGO.	21	28	31	46	71	96	213	231	350	388	434	551	650	713	819	964
SEPT.	21	28	36	46	71	99	213	263	363	421	459	551	650	713	819	1108
OCT.	21	28	36	46	75	99	213	289	363	423	459	551	681	713	819	1108
NOV.	21	28	36	49	75	99	230	289	388	430	459	556	688	713	819	1108
DIC.	21	28	36	49	75	155	230	289	388	425	495	556	688	713	819	1108
PROM.	21	25	33	45	65	94	201	244	337	392	443	545	630	710	793	927

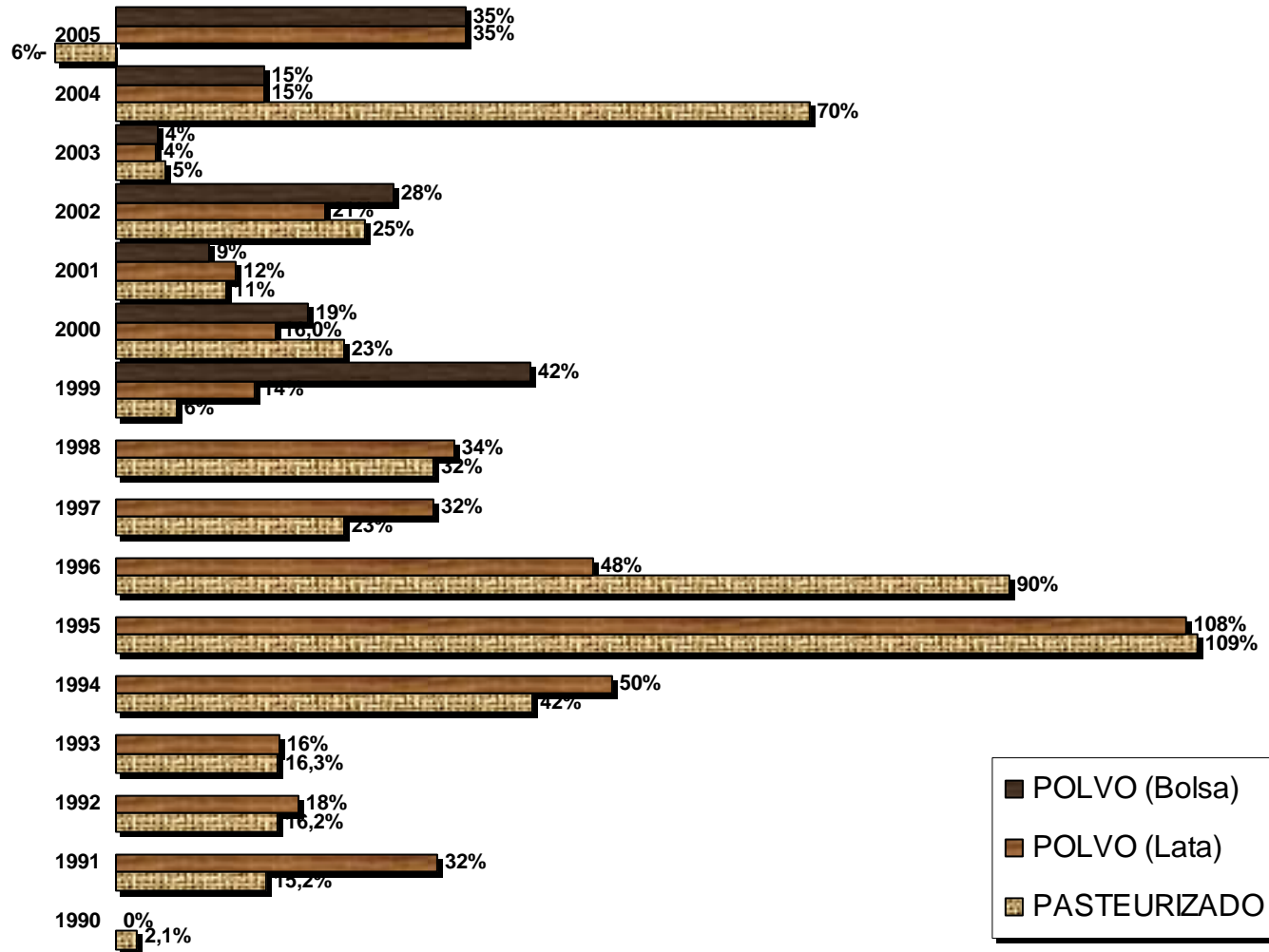
PRECIOS HISTÓRICOS LECHE EN POLVO Bs./Kg. (Bolsa)							
	1999	2000	2001	2002	2003	2004	2005
ENE.	2200	3120	3401	3750	4800	5000	5750
FEB.	2445	3120	3435	3500	5000	5000	5750
MAR.	2445	3120	3301	4100	5000	5000	5750
ABR.	2600	3240	3328	4500	5000	5750	5750
MAY.	2600	3240	3328	4700	5000	5750	5750
JUN.	2875	3240	3330	4700	5000	5750	5750
JUL.	2875	3348	3338	4700	5000	5750	5750
AGO.	2900	3348	3338	4700	5000	5750	6762
SEPT.	2900	3348	3347	4700	5000	5750	7773
OCT.	3120	3520	3482	4800	5000	5750	7773
NOV.	3120	3520	3717	4800	5000	5750	7773
DIC.	3120	3720	3720	4800	5000	5750	7773
PROM.	2767	3324	3422	4479	4983	5563	6509

PRECIOS HISTÓRICOS LECHE EN POLVO Bs./Kg. (Bolsa)							
	1999	2000	2001	2002	2003	2004	2005
ENE.	275	390	425	469	600	625	719
FEB.	306	390	429	438	625	625	719
MAR.	306	390	413	513	625	625	719
ABR.	325	405	416	563	625	719	719
MAY.	325	405	416	588	625	719	719
JUN.	359	405	416	588	625	719	719
JUL.	359	419	417	588	625	719	719
AGO.	363	419	417	588	625	719	845
SEPT.	363	419	418	588	625	719	972
OCT.	390	440	435	600	625	719	972
NOV.	390	440	465	600	625	719	972
DIC.	390	465	465	600	625	719	972
PROM.	346	415	428	560	623	695	814

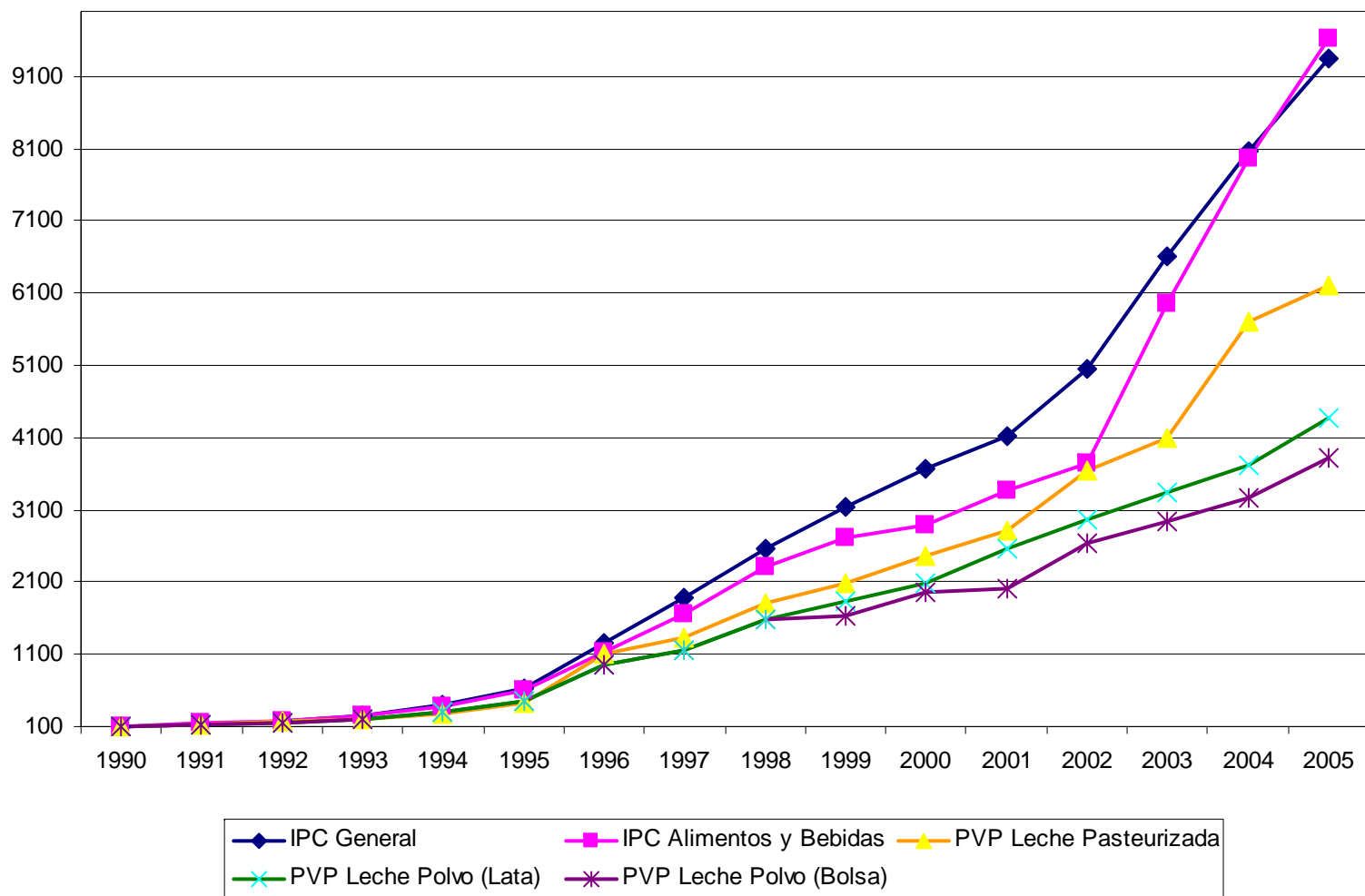
DIFERENCIA PORCENTUAL
PASTEURIZADA SOBRE POLVO
(Lata) (Bolsa)

1990	21.1%	
1991	26.2%	
1992	27.8%	
1993	12.3%	
1994	14.0%	
1995	19.8%	
1996	32.8%	
1997	32.6%	
1998	31.1%	
1999	30.5%	38.7%
2000	33.2%	37.2%
2001	28.5%	43.9%
2002	36.1%	43.2%
2003	35.8%	43.7%
2004	48.4%	54.8%
2005	44.7%	51.5%

INCREMENTO ANUAL DE PRECIOS LECHE PASTEURIZADA-LECHE EN POLVO 1990-2005



**Evolución del PVP de la Leche Pasteurizada, del PVP de la Leche en Polvo,
del IPC de Alimentos y Bebidas y del IPC General
Base 1990 = 100**



Fuente: BCV- CAVILAC

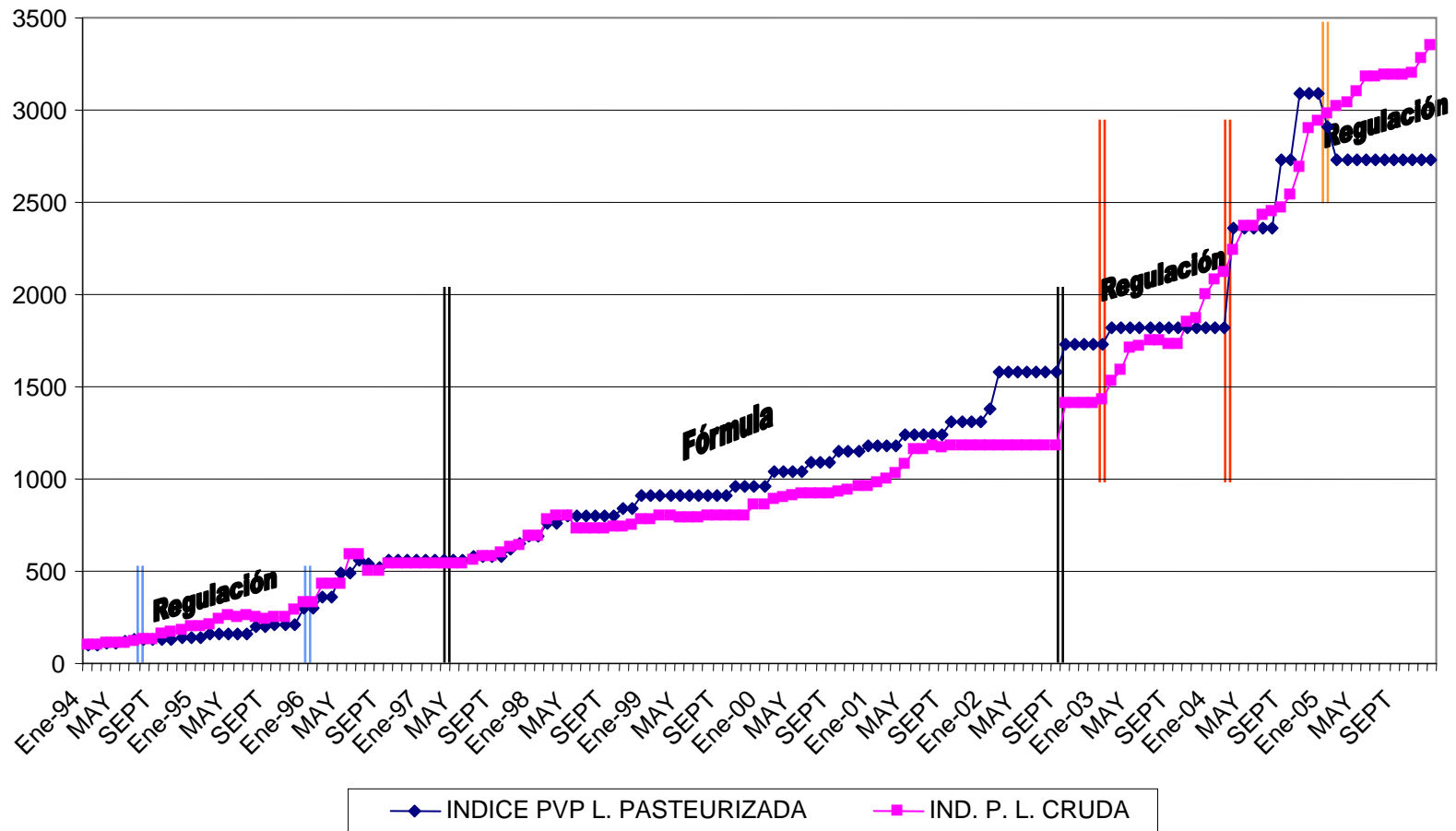
EVOLUCIÓN DEL IPC GENERAL, DEL IPC DE ALIMENTOS Y BEBIDAS ,
 EL PVP DE LA LECHE PASTEURIZADA Y DEL PVP DE LA LECHE EN POLVO

	IPC GENERAL	IPC ALIMENTOS	PVP (900cc) L.Pasteurizada	PVP (Kg) Leche Polvo (Lata)	PVP (Kg) PVP Leche Polvo (Bolsa)
1990	5,3	6,0	24,3	170	170
1991	7,1	8,3	30,13	198	198
1992	9,4	10,8	40,5	260	260
1993	13,0	14,4	46,42	362	362
1994	20,9	22,8	67,83	519	519
1995	33,3	36,4	105,42	751	751
1996	66,6	68,4	269,42	1609	1609
1997	100,0	100,0	325,83	1951	1951
1998	135,8	139,1	440	2697	2697
1999	167,8	162,3	508	3136	2766,7
2000	195,0	174	595,8	3540	3323,7
2001	219,4	202,13	685,83	4361	3422,1
2002	268,6	224,85	887,5	5042	4479,2
2003	352,1	356,96	995,8	5683	4983,3
2004	428,7	477,775	1383,33	6341	5562,5
2005	497,1	578,46	1508	7420	6508,6

Fuente: BCV-CAVILAC

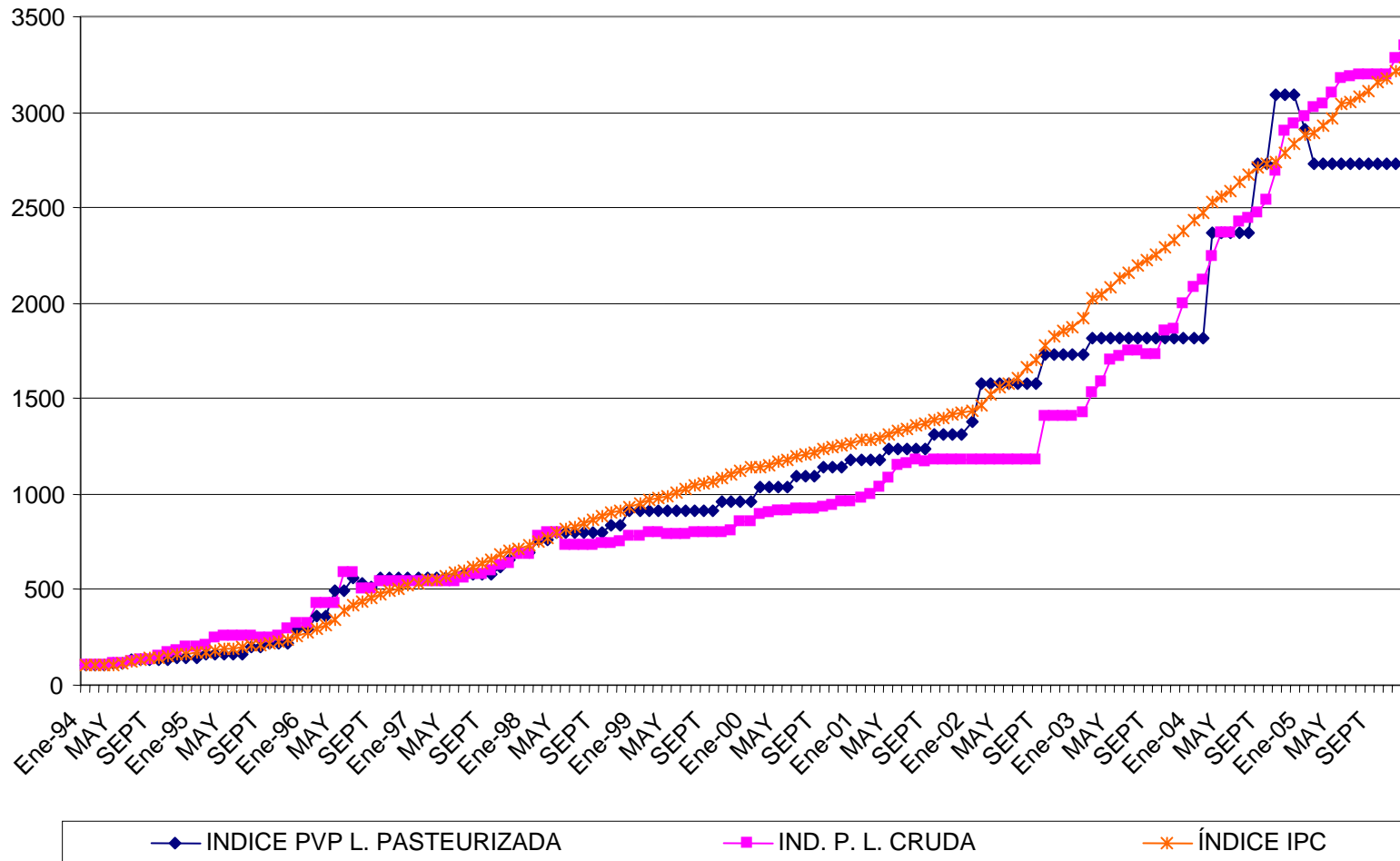
EVOLUCIÓN: PRECIO LECHE CRUDA - PVP LECHE PASTEURIZADA

BASE ENE94 =100



EVOLUCIÓN: PRECIO LECHE CRUDA - PVP LECHE PASTEURIZADA E IPC GENERAL

BASE ENE 94 =100



EVOLUCIÓN DEL ÍNDICE PRECIO LECHE CRUDA - ÍNDICE PVP LECHE PASTEURIZADA E IPC GENERAL

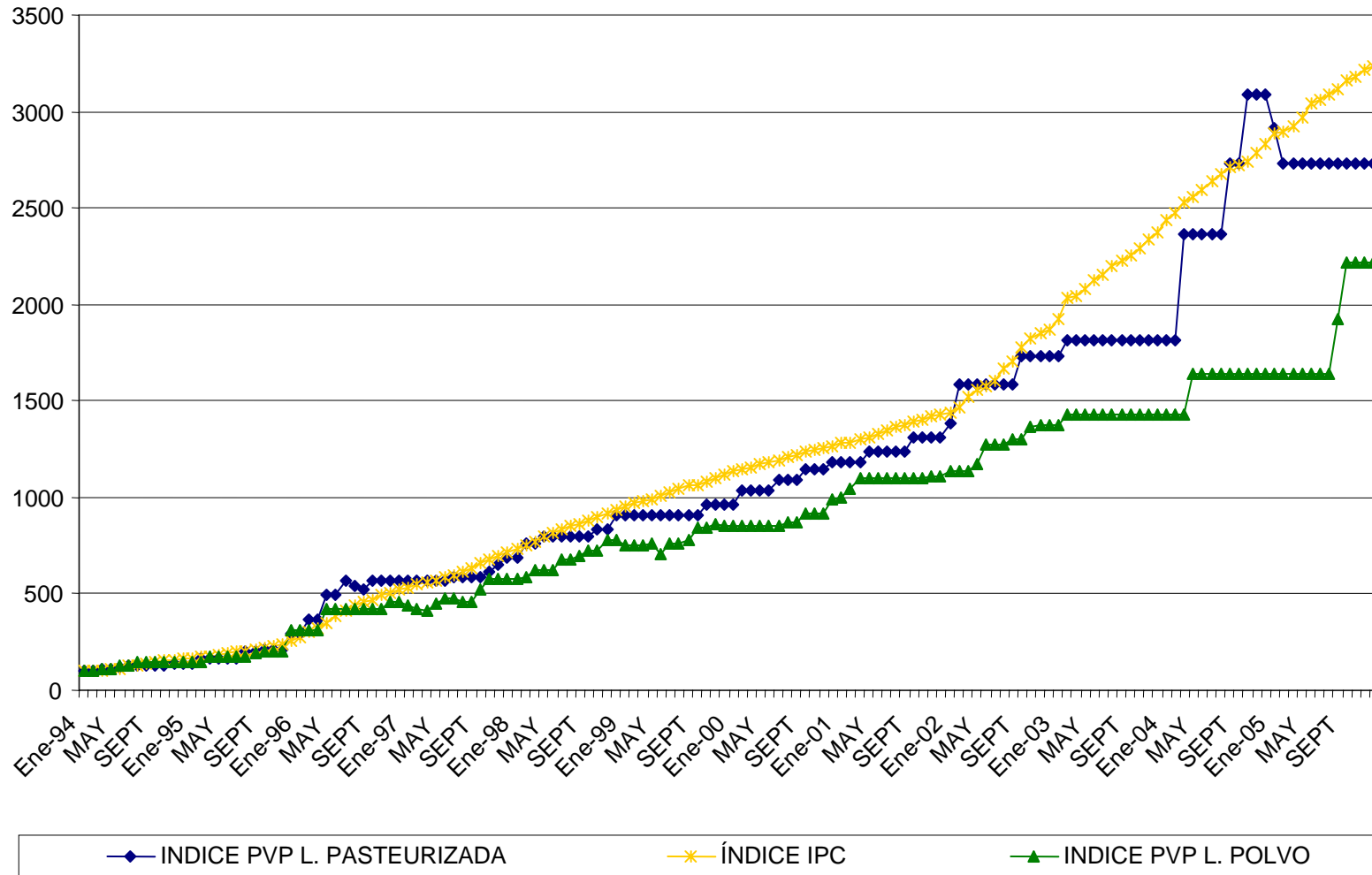
(1994-2005)

BASE ENERO 1994 = 100

1994	ENE	FEB	MAR	ABR	MAY	JUN	JUL	AGO	SEPT	OCT	NOV	DIC
PVP LECHE PAST.(900cc)	55,00	57,00	59,00	62,00	65,00	72,00	72,00	72,00	72,00	72,00	78,00	78,00
ÍNDICE PVP PAST.	100,00	103,64	107,27	112,73	118,18	130,91	130,91	130,91	130,91	130,91	141,82	141,82
PRECIO L.CRUDA (Lt)	24,50	24,50	26,00	27,00	28,00	30,00	33,00	33,00	38,00	42,00	45,00	49,00
IND. P. L. CRUDA	100,00	100,00	106,12	110,20	114,29	122,45	134,69	134,69	155,10	171,43	183,67	200,00
IPC GENERAL	16,23	16,54	17,00	17,56	18,47	20,14	21,41	22,53	23,43	24,63	25,68	26,59
ÍNDICE IPC	100,00	101,88	104,75	108,18	113,78	124,07	131,92	138,80	144,34	151,73	158,21	163,80
1995	ENE	FEB	MAR	ABR	MAY	JUN	JUL	AGO	SEPT	OCT	NOV	DIC
PVP LECHE PAST.(900cc)	78,00	90,00	90,00	90,00	90,00	90,00	110,00	110,00	118,00	118,00	118,00	163,00
ÍNDICE PVP PAST.	141,82	163,64	163,64	163,64	163,64	163,64	200,00	200,00	214,55	214,55	214,55	296,36
PRECIO L.CRUDA (Lt)	50,00	52,00	60,00	64,00	62,00	63,00	62,00	60,00	61,00	62,00	72,00	80,00
IND. P. L. CRUDA	204,08	212,24	244,90	261,22	253,06	257,14	253,06	244,90	248,98	253,06	293,88	326,53
IPC GENERAL	27,42	28,07	28,98	30,15	31,61	32,47	33,36	34,40	35,56	37,20	39,28	41,64
ÍNDICE IPC	168,94	172,93	178,51	185,75	194,76	200,01	205,54	211,96	219,05	229,19	241,98	256,53
1996	ENE	FEB	MAR	ABR	MAY	JUN	JUL	AGO	SEPT	OCT	NOV	DIC
PVP LECHE PAST.(900cc)	163,00	200,00	200,00	270,00	270,00	310,00	295,00	285,00	310,00	310,00	310,00	310,00
ÍNDICE PVP PAST.	296,36	363,64	363,64	490,91	490,91	563,64	536,36	518,18	563,64	563,64	563,64	563,64
PRECIO L.CRUDA (Lt)	80,00	105,00	105,00	105,00	145,00	145,00	123,00	123,00	133,00	133,00	133,00	133,00
IND. P. L. CRUDA	326,53	428,57	428,57	428,57	591,84	591,84	502,04	502,04	542,86	542,86	542,86	542,86
IPC GENERAL	45,02	48,61	51,61	56,02	63,08	67,57	70,94	73,86	76,51	79,76	82,19	84,63
ÍNDICE IPC	277,35	299,46	317,94	345,14	388,59	416,28	437,04	455,02	471,34	491,35	506,34	521,38
1997	ENE	FEB	MAR	ABR	MAY	JUN	JUL	AGO	SEPT	OCT	NOV	DIC
PVP LECHE PAST.(900cc)	310,00	310,00	310,00	310,00	310,00	320,00	320,00	320,00	320,00	340,00	360,00	380,00
ÍNDICE PVP PAST.	563,64	563,64	563,64	563,64	563,64	581,82	581,82	581,82	581,82	618,18	654,55	690,91
PRECIO L.CRUDA (Lt)	133,00	133,00	133,00	133,00	133,00	138,00	141,00	141,00	146,00	154,00	156,00	168,00
IND. P. L. CRUDA	542,86	542,86	542,86	542,86	542,86	563,27	575,51	575,51	595,92	628,57	636,73	685,71
IPC GENERAL	86,85	88,84	90,22	92,36	95,24	96,99	99,68	102,95	106,42	110,44	113,55	116,46
ÍNDICE IPC	535,06	547,32	555,81	568,99	586,77	597,55	614,11	634,24	655,64	680,36	699,52	717,47
1998	ENE	FEB	MAR	ABR	MAY	JUN	JUL	AGO	SEPT	OCT	NOV	DIC
PVP LECHE PAST.(900cc)	380,00	420,00	420,00	440,00	440,00	440,00	440,00	440,00	440,00	460,00	460,00	500,00
ÍNDICE PVP PAST.	690,91	763,64	763,64	800,00	800,00	800,00	800,00	800,00	800,00	836,36	836,36	909,09
PRECIO L.CRUDA (Lt)	168,00	190,00	190,00	195,00	180,00	180,00	180,00	180,00	180,00	182,00	184,00	190,00
IND. P. L. CRUDA	685,71	775,51	795,92	795,92	734,69	734,69	734,69	734,69	742,86	742,86	751,02	775,51
IPC GENERAL	118,8	121,4	124,73	128,92	133,09	134,83	137,61	140,47	142,97	146,48	148,75	151,29
ÍNDICE IPC	731,89	748,15	768,43	794,26	819,94	830,64	847,80	865,38	880,78	902,42	916,41	932,04
1999	ENE	FEB	MAR	ABR	MAY	JUN	JUL	AGO	SEPT	OCT	NOV	DIC
PVP LECHE PAST.(900cc)	500,00	500,00	500,00	500,00	500,00	500,00	500,00	500,00	500,00	530,00	530,00	530,00
ÍNDICE PVP PAST.	909,09	909,09	909,09	909,09	909,09	909,09	909,09	909,09	909,09	963,64	963,64	963,64
PRECIO L.CRUDA (Lt)	192,00	196,00	195,00	194,00	194,00	194,00	195,00	196,00	196,00	196,00	197,00	210,00
IND. P. L. CRUDA	783,67	800,00	795,92	791,84	791,84	791,84	795,92	800,00	800,00	800,00	804,08	857,14
IPC GENERAL	154,65	157,21	159,17	161,00	164,20	166,64	169,32	171,78	173,26	176,01	178,60	181,59
ÍNDICE IPC	952,76	968,52	980,60	991,86	1011,59	1026,61	1043,14	1058,30	1067,37	1084,33	1100,32	1118,71
2000	ENE	FEB	MAR	ABR	MAY	JUN	JUL	AGO	SEPT	OCT	NOV	DIC
PVP LECHE PAST.(900cc)	530,00	570,00	570,00	570,00	570,00	600,00	600,00	600,00	630,00	630,00	630,00	650,00
ÍNDICE PVP PAST.	963,64	1036,36	1036,36	1036,36	1036,36	1090,91	1090,91	1090,91	1145,45	1145,45	1145,45	1181,82
PRECIO L.CRUDA (Lt)	210,17	218,77	221,12	223,06	224,32	225,33	225,40	225,64	228,00	230,00	235,00	235,00
IND. P. L. CRUDA	857,83	892,94	902,55	910,43	915,59	919,73	919,98	920,99	930,61	938,78	959,18	959,18
IPC GENERAL	184,65	185,39	187,09	189,97	191,87	193,98	195,98	197,48	200,88	202,58	203,88	205,98
ÍNDICE IPC	1137,60	1142,11	1152,58	1170,36	1182,07	1195,04	1207,36	1216,60	1237,55	1248,02	1256,03	1268,97
2001	ENE	FEB	MAR	ABR	MAY	JUN	JUL	AGO	SEPT	OCT	NOV	DIC
PVP LECHE PAST.(900cc)	650	650	650	680	680	680	680	680	720	720	720	720
ÍNDICE PVP PAST.	1181,82	1181,82	1181,82	1236,36	1236,36	1236,36	1236,36	1236,36	1309,09	1309,09	1309,09	1309,09
PRECIO L.CRUDA (Lt)	240	245	253	265	283	284	288	288	289	289	289	290
IND. P. L. CRUDA	979,59	1000,00	1032,65	1081,63	1155,10	1159,18	1175,51	1171,43	1175,51	1179,59	1179,59	1183,67
IPC GENERAL	207,9	208,9	210,5	212,9	216,1	218,2	221,5	222,9	225,6	227,6	229,8	231,3
ÍNDICE IPC	1280,81	1286,97	1296,83	1311,61	1331,32	1344,26	1364,59	1373,22	1389,85	1402,17	1415,73	1424,97
2002	ENE	FEB	MAR	ABR	MAY	JUN	JUL	AGO	SEPT	OCT	NOV	DIC
PVP LECHE PAST.(900cc)	760	870	870	870	870	870	870	870	950	950	950	950
ÍNDICE PVP PAST.	1381,82	1581,82	1581,82	1581,82	1581,82	1581,82	1581,82	1581,82	1727,27	1727,27	1727,27	1727,27
PRECIO L.CRUDA (Lt)	290	290	290	290	290	290	290	290	345	345	345	345
IND. P. L. CRUDA	1183,67	1183,67	1183,67	1183,67	1183,67	1183,67	1183,67	1183,67	1408,16	1408,16	1408,16	1408,16
IPC GENERAL	233,4	237,6	247,6	252,8	255,7	260,9	270,3	276,8	289,2	295,7	300,4	303,5
ÍNDICE IPC	1437,90	1463,78	1525,39	1557,42	1575,29	1607,32	1665,23	1705,28	1781,67	1821,72	1850,67	1869,77
2003	ENE	FEB	MAR	ABR	MAY	JUN	JUL	AGO	SEPT	OCT	NOV	DIC
PVP LECHE PAST.(900cc)	950	1000	1000	1000	1000	1000	1000	1000	1000	1000	1000	1000
ÍNDICE PVP PAST.	1727,27	1818,18	1818,18	1818,18	1818,18	1818,18	1818,18	1818,18	1818,18	1818,18	1818,18	1818,18
PRECIO L.CRUDA (Lt)	350	375	390	418	422	429	429	424	424	454	457	490
IND. P. L. CRUDA	1428,57	1530,61	1591,84	1706,12	1722,45	1751,02	1751,02	1730,61	1730,61	1853,06	1865,31	2000,00
IPC GENERAL	312,26	329,466	331,96	337,46	345,26	350,06	356,36	360,86	366,064	371,66	378,66	385,66
ÍNDICE IPC	1923,74	2029,74	2045,10	2078,99	2127,04	2156,61	2195,42	2223,15	2255,21	2289,68	2332,81	2375,93
2004	ENE	FEB	MAR	ABR	MAY	JUN	JUL	AGO	SEPT	OCT	NOV	DIC
PVP LECHE PAST.(900cc)	1000	1000	1300	1300	1300	1300	1300	1500	1500	1700	1700	1700
ÍNDICE PVP PAST.	1818,18	1818,18	2363,64	2363,64	2363,64	2363,64	2363,64	2727,27	2727,27	3090,91	3090,91	3090,91
PRECIO L.CRUDA (Lt)	510	520	550	580	580	595	600	605	622	660	710	720
IND. P. L. CRUDA	2081,63	2122,45	2244,90	2367,35	2367,35	2428,57	2448,98	2469,39	2538,78	2693,88	2897,96	2938,78
IPC GENERAL	395,4	401,6	410,2	415,6	420,5	428,3	434,2	440	442,3	445	452,5	459,7
ÍNDICE IPC	2435,94	2474,13	2527,11	2560,38	2590,57	2638,62	2674,97	2710,70	2724,87	2741,51	2787,71	2832,07
2005	ENE	FEB	MAR	ABR	MAY	JUN	JUL	AGO	SEPT	OCT	NOV	DIC
PVP LECHE PAST.(900cc)	1600	1500	1500	1500	1500	1500	1500	1500	1500	1500	1500	1500
ÍNDICE PVP PAST.	2909,09	2727,27	2727,27	2727,27	2727,27	2727,27	2727,27	2727,27	2727,27	2727,27	2727,27	2727,27
PRECIO L.CRUDA (Lt)	730,00	740,00	745,00	760,00	779,00	780,00	782,00	782,00	782,00	784,00	804,00	820,00
IND. P. L. CRUDA	2979,59	3020,41	3040,82	3102,04	3179,59	3183,67	3191,84	3191,84	3191,84	3200,00	3281,63	3346,94
IPC GENERAL	468,45	469,25	474,95	481,25	493,45	496,25	500,55	505,35	512,85	516,05	521,55	525,65
ÍNDICE IPC	2885,97	2890,90	2926,02	2964,85	3040,01	3057,25	3083,72	3113,30	3159,50	3179,21	3213,10	3238,36

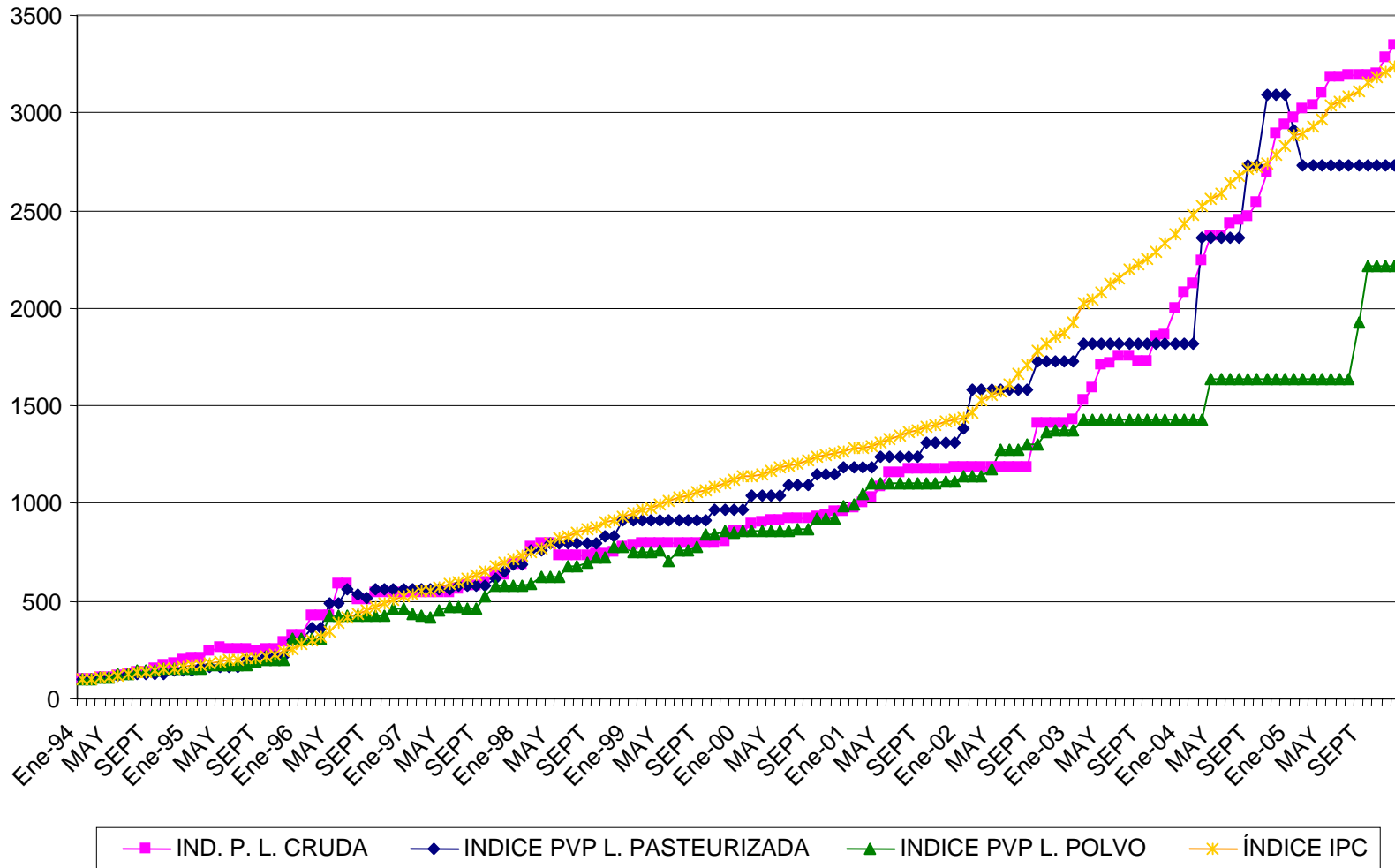
EVOLUCIÓN : PVP LECHE PASTEURIZADA, PVP LECHE EN POLVO E IPC GENERAL

BASE ENE 94 =100



**EVOLUCIÓN: PRECIO LECHE CRUDA - PVP LECHE PASTEURIZADA -
PVP LECHE EN POLVO E IPC GENERAL**

BASE ENE 94 =100



EVOLUCIÓN DEL ÍNDICE DE PRECIO LECHE PASTEURIZADA - ÍNDICE DE PRECIO LECHE EN POLVO (Lata) E IPC GENERAL

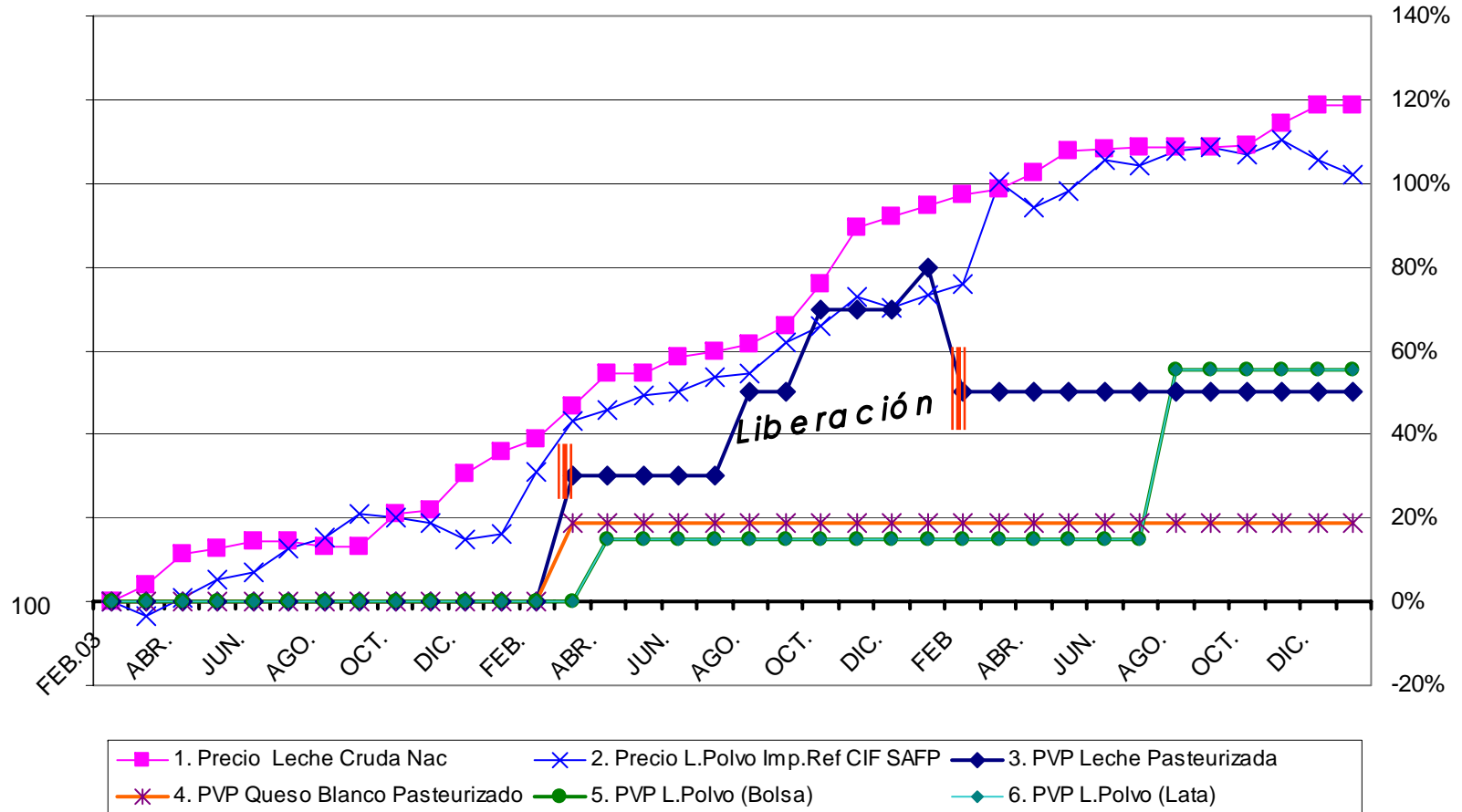
1994-2005

BASE ENERO 1994 = 100

1994	ENE	FEB	MAR	ABR	MAY	JUN	JUL	AGO	SEPT	OCT	NOV	DIC
PVP LECHE PAST.(900cc)	55,00	57,00	59,00	62,00	65,00	72,00	72,00	72,00	72,00	72,00	78,00	78,00
INDICE PVP PAST.	100,00	103,64	107,27	112,73	118,18	130,91	130,91	130,91	130,91	130,91	141,82	141,82
PVP LECHE POLVO.(Kg)	400,00	400,00	440,00	440,00	520,00	520,00	570,00	570,00	570,00	598,00	598,00	598,00
INDICE PVP POLVO	100,00	100,00	110,00	110,00	130,00	130,00	142,50	142,50	142,50	149,50	149,50	149,50
IPC GENERAL	16,23	16,54	17,00	17,56	18,47	20,14	21,41	22,53	23,43	24,63	25,68	26,59
INDICE IPC	100,00	101,88	104,75	108,18	113,78	124,07	131,92	138,80	144,34	151,73	158,21	163,80
1995	ENE	FEB	MAR	ABR	MAY	JUN	JUL	AGO	SEPT	OCT	NOV	DIC
PVP LECHE PAST.(900cc)	78,00	90,00	90,00	90,00	90,00	90,00	110,00	110,00	118,00	118,00	118,00	163,00
INDICE PVP PAST.	141,82	163,64	163,64	163,64	163,64	163,64	200,00	200,00	214,55	214,55	214,55	296,36
PVP LECHE POLVO.(Kg)	598,00	598,00	688,00	688,00	688,00	688,00	688,00	765,00	790,00	790,00	790,00	1242,00
INDICE PVP POLVO	149,50	149,50	172,00	172,00	172,00	172,00	172,00	191,25	197,50	197,50	197,50	310,50
IPC GENERAL	27,42	28,07	28,98	30,15	31,61	32,47	33,36	34,40	35,56	37,20	39,28	41,64
INDICE IPC	168,94	172,93	178,51	185,19	194,76	200,01	205,54	211,96	219,05	229,19	241,98	256,53
1996	ENE	FEB	MAR	ABR	MAY	JUN	JUL	AGO	SEPT	OCT	NOV	DIC
PVP LECHE PAST.(900cc)	163,00	200,00	200,00	270,00	270,00	310,00	295,00	285,00	310,00	310,00	310,00	310,00
INDICE PVP PAST.	296,36	363,64	363,64	490,91	490,91	563,64	536,36	518,18	563,64	563,64	563,64	563,64
PVP LECHE POLVO.(Kg)	1242,00	1242,00	1242,00	1700,00	1700,00	1700,00	1700,00	1700,00	1700,00	1700,00	1840,00	1840,00
INDICE PVP POLVO	310,50	310,50	310,50	425,00	425,00	425,00	425,00	425,00	425,00	425,00	460,00	460,00
IPC GENERAL	45,02	48,61	51,61	56,02	63,08	67,57	70,94	73,86	76,51	79,76	82,19	84,63
INDICE IPC	277,35	299,46	317,94	345,14	388,59	416,28	437,04	455,02	471,34	491,35	506,34	521,38
1997	ENE	FEB	MAR	ABR	MAY	JUN	JUL	AGO	SEPT	OCT	NOV	DIC
PVP LECHE PAST.(900cc)	310,00	310,00	310,00	310,00	310,00	320,00	320,00	320,00	320,00	340,00	360,00	380,00
INDICE PVP PAST.	563,64	563,64	563,64	563,64	563,64	581,82	581,82	581,82	581,82	618,18	654,55	690,91
PVP LECHE POLVO.(Kg)	1750,00	1700,00	1650,00	1800,00	1890,00	1890,00	1850,00	1850,00	2100,00	2310,00	2310,00	2310,00
INDICE PVP POLVO	437,50	425,00	412,50	450,00	472,50	472,50	462,50	462,50	525,00	577,50	577,50	577,50
IPC GENERAL	86,85	88,84	90,22	92,36	95,24	96,99	99,68	102,95	106,42	110,44	113,55	116,46
INDICE IPC	535,06	547,32	555,81	568,99	586,77	597,55	614,11	634,24	655,64	680,36	699,52	717,47
1998	ENE	FEB	MAR	ABR	MAY	JUN	JUL	AGO	SEPT	OCT	NOV	DIC
PVP LECHE PAST.(900cc)	380,00	420,00	420,00	440,00	440,00	440,00	440,00	440,00	460,00	460,00	500,00	500,00
INDICE PVP PAST.	690,91	763,64	763,64	800,00	800,00	800,00	800,00	800,00	836,36	836,36	909,09	909,09
PVP LECHE POLVO.(Kg)	2310,00	2350,00	2500,00	2500,00	2500,00	2700,00	2700,00	2900,00	2900,00	3100,00	3100,00	3100,00
INDICE PVP POLVO	577,50	587,50	625,00	625,00	625,00	675,00	675,00	700,00	725,00	725,00	775,00	775,00
IPC GENERAL	118,8	121,4	124,73	128,92	133,09	134,83	137,61	140,47	142,97	146,48	148,75	151,29
INDICE IPC	731,89	748,15	768,43	794,26	819,94	830,64	847,80	865,38	880,78	902,42	916,41	932,04
1999	ENE	FEB	MAR	ABR	MAY	JUN	JUL	AGO	SEPT	OCT	NOV	DIC
PVP LECHE PAST.(900cc)	500,00	500,00	500,00	500,00	500,00	500,00	500,00	500,00	500,00	530,00	530,00	530,00
INDICE PVP PAST.	909,09	909,09	909,09	909,09	909,09	909,09	909,09	909,09	909,09	963,64	963,64	963,64
PVP LECHE POLVO.(Kg)	2995	2995	3000	3050	2833	3033	3033	3100	3367	3360	3440	3400
INDICE PVP POLVO	748,75	748,75	750,00	762,50	708,25	758,25	758,25	775,00	841,75	845,00	860,00	850,00
IPC GENERAL	154,65	157,21	159,17	161,00	164,20	166,64	169,32	171,78	173,26	176,01	178,60	181,59
INDICE IPC	952,76	968,52	980,60	991,86	1011,59	1026,61	1043,14	1058,30	1067,37	1084,33	1100,32	1118,71
2000	ENE	FEB	MAR	ABR	MAY	JUN	JUL	AGO	SEPT	OCT	NOV	DIC
PVP LECHE PAST.(900cc)	530,00	570,00	570,00	570,00	570,00	600,00	600,00	600,00	630,00	630,00	630,00	650,00
INDICE PVP PAST.	963,64	1036,36	1036,36	1036,36	1036,36	1090,91	1090,91	1090,91	1145,45	1145,45	1145,45	1181,82
PVP LECHE POLVO.(Kg)	3425	3425	3425	3425	3425	3425	3475	3475	3475	3675	3675	3960
INDICE PVP POLVO	856,25	856,25	856,25	856,25	856,25	856,25	868,75	868,75	868,75	918,75	918,75	990,00
IPC GENERAL	184,65	185,39	187,09	189,97	191,87	193,98	195,98	197,48	200,88	202,58	203,88	205,98
INDICE IPC	1137,60	1142,11	1152,58	1170,36	1182,07	1195,04	1207,36	1216,60	1237,55	1248,02	1256,03	1268,97
2001	ENE	FEB	MAR	ABR	MAY	JUN	JUL	AGO	SEPT	OCT	NOV	DIC
PVP LECHE PAST.(900cc)	650	650	650	680	680	680	680	680	720	720	720	720
INDICE PVP PAST.	1181,82	1181,82	1181,82	1236,36	1236,36	1236,36	1236,36	1236,36	1309,09	1309,09	1309,09	1309,09
PVP LECHE POLVO.(Kg)	3990	4188	4405	4405	4405	4405	4405	4405	4410	4410	4450	4450
INDICE PVP POLVO	997,50	1047,00	1101,25	1101,25	1101,25	1101,25	1101,25	1101,25	1102,50	1102,50	1112,50	1112,50
IPC GENERAL	207,9	208,9	210,5	212,9	216,1	218,2	221,5	222,9	225,6	227,6	229,8	231,3
INDICE IPC	1280,81	1286,97	1296,83	1311,61	1331,32	1344,26	1364,59	1373,22	1389,85	1402,17	1415,73	1424,97
2002	ENE	FEB	MAR	ABR	MAY	JUN	JUL	AGO	SEPT	OCT	NOV	DIC
PVP LECHE PAST.(900cc)	760	870	870	870	870	870	870	870	950	950	950	950
INDICE PVP PAST.	1381,82	1581,82	1581,82	1581,82	1581,82	1581,82	1581,82	1581,82	1727,27	1727,27	1727,27	1727,27
PVP LECHE POLVO.(Kg)	4550	4550	4550	4700	5100	5100	5100	5200	5200	5450	5500	5500
INDICE PVP POLVO	1137,50	1137,50	1137,50	1175,00	1275,00	1275,00	1275,00	1300,00	1300,00	1362,50	1375,00	1375,00
IPC GENERAL	233,4	237,6	247,6	252,8	255,7	260,9	270,3	276,8	289,2	295,7	300,4	303,5
INDICE IPC	1437,90	1463,78	1525,39	1557,42	1575,29	1607,32	1665,23	1705,28	1781,67	1821,72	1850,67	1869,77
2003	ENE	FEB	MAR	ABR	MAY	JUN	JUL	AGO	SEPT	OCT	NOV	DIC
PVP LECHE PAST.(900cc)	950	1000	1000	1000	1000	1000	1000	1000	1000	1000	1000	1000
INDICE PVP PAST.	1727,27	1818,18	1818,18	1818,18	1818,18	1818,18	1818,18	1818,18	1818,18	1818,18	1818,18	1818,18
PVP LECHE POLVO.(Kg)	5500	5700	5700	5700	5700	5700	5700	5700	5700	5700	5700	5700
INDICE PVP POLVO	1375,00	1425,00	1425,00	1425,00	1425,00	1425,00	1425,00	1425,00	1425,00	1425,00	1425,00	1425,00
IPC GENERAL	312,26	329,466	331,96	337,46	345,26	350,06	356,36	360,86	366,064	371,66	378,66	385,66
INDICE IPC	1923,74	2029,74	2045,10	2078,99	2127,04	2156,61	2195,42	2223,15	2255,21	2289,68	2332,81	2375,93
2004	ENE	FEB	MAR	ABR	MAY	JUN	JUL	AGO	SEPT	OCT	NOV	DIC
PVP LECHE PAST.(900cc)	1000	1000	1300	1300	1300	1300	1300	1500	1500	1700	1700	1700
INDICE PVP PAST.	1818,18	1818,18	2363,64	2363,64	2363,64	2363,64	2363,64	2727,27	2727,27	3090,91	3090,91	3090,91
PVP LECHE POLVO.(Kg)	5700	5700	5700	6555	6555	6555	6555	6555	6555	6555	6555	6555
INDICE PVP POLVO	1425,00	1425,00	1425,00	1638,75	1638,75	1638,75	1638,75	1638,75	1638,75	1638,75	1638,75	1638,75
IPC GENERAL	395,4	401,6	410,2	415,6	420,5	428,3	434,2	440	442,3	445	452,5	459,7
INDICE IPC	2435,94	2474,13	2527,11	2560,38	2590,57	2638,62	2674,97	2710,70	2724,87	2741,51	2787,71	2832,07
2005	ENE	FEB	MAR	ABR	MAY	JUN	JUL	AGO	SEPT	OCT	NOV	DIC
PVP LECHE PAST.(900cc)	1600	1500	1500	1500	1500	1500	1500	1500	1500	1500	1500	1500
INDICE PVP PAST.	2909,09	2727,27	2727,27	2727,27	2727,27	2727,27	2727,27	2727,27	2727,27	2727,27	2727,27	2727,27
PVP LECHE POLVO.(Kg)	6555,00	6555,00	6555,00	6555,00	6555,00	6555,00	6555,00	7708,00	8861,00	8861,00	8861,00	8861,00
INDICE PVP POLVO	1638,75	1638,75	1638,75	1638,75	1638,75	1638,75	1638,75	1927,00	2215,25	2215,25	2215,25	2215,25
IPC GENERAL	468,45	469,25	474,95	481,25	493,45	496,25	500,55	505,35	512,85	516,05	521,55	525,65
INDICE IPC	2885,97	2890,90	2926,02	2964,85	3040,01	3057,25	3083,72	3113,30	3159,50	3179,21	3213,10	3238,36

FUENTE: BCV (IPC GENERAL (BASE 1997 = 100)); CAVILAC

Evolución: 1. Precio Leche Cruda Nacional (Bs/Lt)
 2. Precio L.Polvo Imp. Referencia CIF SAFF (Bs/Kg),
 3. PMVP Leche Pasteurizada Bs./Lt., 4. PMVP Queso Blanco Pasteurizado (Bs/Kg) y 5-6. PMVP L. Polvo (Bs/Kg)
 Base Feb 03 = 100



NOTA: BASE FEB.2003 = A PARTIR DE LA REGULACIÓN DE PRECIOS DE PRODUCTOS LÁCTEOS
 Fuente: COMUNIDAD ANDINA-GACETA GANADERA-CAVILAC

EVOLUCIÓN DE PRECIOS: A PARTIR DE LA REGULACIÓN DE PRODUCTOS LÁCTEOS , FEBRERO DE 2003

	L. Polvo US\$/TM Precio Ref. CIF SAFF	Bs/Kg L.POLVO IMP.	PVP Bs/Kg (bolsa) L. POLVO	PVP Bs/Kg (lata) L. POLVO	PVP Bs/Kg Queso Blanco Past.	PVP Bs/900 cc Leche Pasteurizada	Bs/Lt Leche Cruda Nac.
FEB.03	1520	2432	5000	5700	6500	1000	375
MAR.	1517	2427	5000	5700	6500	1000	390
ABR.	1582	2531	5000	5700	6500	1000	418
MAY.	1651	2642	5000	5700	6500	1000	422
JUN.	1678	2685	5000	5700	6500	1000	429
JUL.	1769	2830	5000	5700	6500	1000	429
AGO.	1806	2890	5000	5700	6500	1000	424
SEPT.	1895	3032	5000	5700	6500	1000	424
OCT.	1885	3016	5000	5700	6500	1000	454
NOV.	1862	2979	5000	5700	6500	1000	457
DIC.	1799	2878	5000	5700	6500	1000	490
ENE.04	1820	2912	5000	5700	6500	1000	510
FEB.	1801	2882	5000	5700	6500	1000	520
MAR.	1869	2990	5000	5700	7735	1300	550
ABR.	1903	3045	5750	6555	7735	1300	580
MAY.	1954	3126	5750	6555	7735	1300	580
JUN.	1964	3142	5750	6555	7735	1300	595
JUL.	2006	3210	5750	6555	7735	1300	600
AGO.	2017	3227	5750	6555	7735	1500	605
SEPT.	2118	3389	5750	6555	7735	1500	622
OCT.	2166	3466	5750	6555	7735	1700	660
NOV.	2258	3613	5750	6555	7735	1700	710
DIC.	2226	3562	5750	6555	7735	1700	720
ENE.05	2.266	3626	5750	6555	7735	1600	730
FEB.	2.301	3682	5750	6555	7735	1500	740
MAR.	2.336	3738	5750	6555	7735	1500	745
ABR.	2.269	3630	5750	6555	7735	1500	760
MAY.	2.314	3702	5750	6555	7735	1500	779
JUN.	2.401	3842	5750	6555	7735	1500	780
JUL.	2.386	3818	5750	6555	7735	1500	782
AGO.	2.427	3883	7773	7708	7735	1500	782
SEPT.	2.433	3893	7773	8861	7735	1500	782
OCT.	2.413	3861	7773	8861	7735	1500	784
NOV.	2.453	3925	7773	8861	7735	1500	804
DIC.	2.401	3842	7773	8861	7735	1500	820

LECHE CRUDA A PUERTA DEL CORRAL

(Bs/Lts)

	1980	1981	1982	1983	1984	1985	1986	1987	1988	1989	1990	1991	1992	1993	1994	1995	1996	1997	1998	1999	2000	2001	2002	2003	2004	2005
ENE.	2,05	2,05	2,05	2,05	2,05	3,30	3,30	3,30	4,30	4,30	9,00	15,5	18,5	21,5	24,5	50	80	133	168	192	210,17	240	290	350	510	730
FEB.	2,05	2,05	2,05	2,05	2,05	3,30	3,30	3,30	4,30	4,30	9,00	15,5	18,5	21,5	24,5	52	105	133	190	196	218,77	245	290	375	520	740
MAR.	2,05	2,05	2,05	2,05	2,05	3,30	3,30	3,30	4,30	5,00	9,00	15,5	18,5	21,5	26,0	60	105	133	195	195	221,12	253	290	390	550	745
ABR.	2,05	2,05	2,05	2,05	2,05	3,30	3,30	3,30	4,30	7,00	9,00	15,5	18,5	21,5	27,0	64	105	133	195	194	223,06	265	290	418	580	760
MAY.	2,05	2,05	2,05	2,05	2,05	3,30	3,30	3,30	4,30	8,00	10,00	15,5	18,5	23,5	28,0	62	145	133	180	194	224,32	283	290	422	580	779
JUN.	2,05	2,05	2,05	2,05	2,05	3,30	3,30	4,30	4,30	8,00	10,00	15,5	21,5	23,5	30,0	63	145	138	180	194	225,33	284	290	429	595	780
JUL.	2,05	2,05	2,05	2,05	2,05	3,30	3,30	4,30	4,30	8,00	10,00	17,1	21,5	23,5	33,0	62	123	141	180	195	225,40	288	290	429	600	782
AGO.	2,05	2,05	2,05	2,05	2,05	3,30	3,30	4,30	4,30	8,00	11,00	17,1	21,5	23,5	33,0	60	123	141	180	196	225,64	287	290	424	605	782
SEPT.	2,05	2,05	2,05	2,05	3,30	3,30	3,30	4,30	4,30	8,00	11,00	17,1	21,5	23,5	38,0	61	133	146	182	196	228,00	288	345	424	622	782
OCT.	2,05	2,05	2,05	2,05	3,30	3,30	3,30	4,30	4,30	8,00	11,00	17,1	21,5	24,5	42,0	62	133	154	182	196	230,00	289	345	454	660	784
NOV.	2,05	2,05	2,05	2,05	3,30	3,30	3,30	4,30	4,30	8,00	12,50	17,1	21,5	24,5	45,0	72	133	156	185	197	235,00	289	345	457	710	804
DIC.	2,05	2,05	2,05	2,05	3,30	3,30	3,30	4,30	4,30	8,00	12,50	17,1	21,5	24,5	49,0	80	133	168	190	210	235,00	290	345	490	720	820
PROM.	2,1	2,1	2,1	2,1	2,5	3,3	3,3	3,9	4,3	7,1	10,3	16,3	20,3	23,1	33,3	62,3	121,9	142,4	183,9	196,3	225,2	275,1	308,3	421,8	604,3	774,0

Fuente: BCV-GACETA GANADERA-CAVILAC

LECHE CRUDA A PUERTA DEL CORRAL

(US\$/Lts)

	1980	1981	1982	1983	1984	1985	1986	1987	1988	1989	1990	1991	1992	1993	1994	1995	1996	1997	1998	1999	2000	2001	2002	2003	2004	2005
ENE.	0,48	0,48	0,48	0,48	0,21	0,26	0,21	0,14	0,14	0,11	0,21	0,30	0,30	0,27	0,23	0,29	0,28	0,28	0,33	0,34	0,32	0,34	0,38	0,21	0,32	0,38
FEB.	0,48	0,48	0,48	0,27	0,20	0,25	0,18	0,15	0,15	0,11	0,21	0,29	0,29	0,26	0,22	0,31	0,36	0,28	0,37	0,34	0,33	0,35	0,33	0,23	0,29	0,39
MAR.	0,48	0,48	0,48	0,25	0,16	0,27	0,18	0,14	0,15	0,13	0,21	0,29	0,28	0,26	0,23	0,35	0,36	0,28	0,37	0,34	0,33	0,36	0,31	0,24	0,29	0,35
ABR.	0,48	0,48	0,48	0,21	0,15	0,25	0,17	0,14	0,15	0,19	0,20	0,28	0,28	0,25	0,23	0,38	0,29	0,28	0,37	0,33	0,33	0,37	0,33	0,26	0,30	0,35
MAY.	0,48	0,48	0,48	0,21	0,15	0,26	0,17	0,12	0,14	0,21	0,22	0,28	0,28	0,27	0,20	0,36	0,31	0,28	0,34	0,33	0,33	0,40	0,30	0,26	0,30	0,36
JUN.	0,48	0,48	0,48	0,21	0,15	0,25	0,18	0,15	0,13	0,21	0,21	0,28	0,33	0,26	0,17	0,37	0,31	0,28	0,33	0,32	0,33	0,40	0,24	0,27	0,31	0,36
JUL.	0,48	0,48	0,48	0,21	0,16	0,24	0,18	0,15	0,12	0,22	0,20	0,30	0,32	0,26	0,18	0,36	0,26	0,29	0,32	0,32	0,33	0,40	0,22	0,27	0,31	0,36
AGO.	0,48	0,48	0,48	0,21	0,16	0,23	0,17	0,14	0,12	0,21	0,22	0,29	0,32	0,25	0,19	0,35	0,26	0,28	0,32	0,32	0,33	0,39	0,21	0,27	0,32	0,36
SEPT.	0,48	0,48	0,48	0,21	0,27	0,23	0,16	0,13	0,12	0,21	0,23	0,29	0,31	0,24	0,22	0,36	0,28	0,29	0,31	0,31	0,33	0,39	0,24	0,27	0,32	0,36
OCT.	0,48	0,48	0,48	0,21	0,27	0,23	0,15	0,13	0,12	0,20	0,22	0,29	0,29	0,25	0,25	0,36	0,28	0,31	0,32	0,31	0,33	0,39	0,24	0,28	0,34	0,36
NOV.	0,48	0,48	0,48	0,21	0,26	0,22	0,13	0,14	0,12	0,18	0,25	0,28	0,28	0,24	0,26	0,42	0,28	0,31	0,32	0,31	0,34	0,39	0,25	0,29	0,37	0,37
DIC.	0,48	0,48	0,48	0,21	0,26	0,23	0,15	0,14	0,11	0,18	0,25	0,28	0,27	0,23	0,29	0,32	0,28	0,33	0,34	0,33	0,34	0,39	0,26	0,31	0,38	0,38
PROM.	0,48	0,48	0,48	0,24	0,20	0,24	0,17	0,14	0,13	0,18	0,22	0,29	0,30	0,25	0,22	0,35	0,30	0,29	0,34	0,32	0,33	0,38	0,275	0,26	0,32	0,37

Fuente: BCV-CAVILAC

TASA DE CAMBIO (Bs/US\$)

	1980	1981	1982	1983	1984	1985	1986	1987	1988	1989	1990	1991	1992	1993	1994	1995	1996	1997	1998	1999	2000	2001	2002	2003	2004	2005
ENE.	4,30	4,30	4,30	4,30	9,9	12,87	15,73	23,32	30,87	38,38	43,57	51,80	62,00	80,40	107,30	170,00	290,00	476,84	507,28	568,84	652,15	699,7	761,55	1652,94	1600,00	1920,00
FEB.	4,30	4,30	4,30	7,64	10,05	13,34	18,45	22,62	29,59	37,93	43,24	53,60	63,80	82,00	110,11	170,00	290,00	474,40	514,63	577,10	658,51	702,58	884,21	1650,60	1800,00	1920,00
MAR.	4,30	4,30	4,30	8,23	13,17	12,23	18,68	22,84	29,63	38,38	43,13	54,20	65,40	84,10	113,13	170,00	290,00	478,40	520,90	579,40	666,12	705,52	947,22	1600,00	1920,00	2128,50
ABR.	4,30	4,30	4,30	9,90	14,1	13,03	19,08	23,83	29,50	36,69	45,00	54,70	65,10	85,20	116,06	170,00	360,47	479,25	530,07	587,29	672,01	709,64	876,54	1600,00	1920,00	2150,00
MAY.	4,30	4,30	4,30	9,90	14,1	12,87	19,48	26,74	30,11	37,72	46,17	55,20	65,40	87,00	138,72	170,00	468,89	483,28	537,05	595,63	679,53	714,39	965,48	1600,00	1920,00	2150,00
JUN.	4,30	4,30	4,30	9,90	14,08	13,41	18,64	29,01	32,52	38,18	47,82	55,50	66,00	88,90	171,80	170,00	471,25	485,63	542,00	602,13	680,55	716,69	1196,74	1600,00	1920,00	2150,00
JUL.	4,30	4,30	4,30	9,90	12,97	13,99	18,55	29,17	34,92	37,04	49,39	57,90	67,10	91,00	180,24	170,00	470,75	491,25	557,38	610,56	685,21	722,00	1328,98	1600,00	1920,00	2150,00
AGO.	4,30	4,30	4,30	9,90	12,55	14,20	19,67	29,94	37,09	37,72	49,13	59,50	67,80	93,50	170,00	170,00	474,20	495,90	570,19	615,22	688,89	730,82	1373,93	1600,00	1920,00	2150,00
SEPT.	4,30	4,30	4,30	9,90	12,16	14,34	20,15	33,23	37,06	38,23	48,81	59,40	68,90	96,30	170,00	170,00	476,12	496,79	584,10	624,48	690,08	742,94	1457,2	1600,00	1920,00	2150,00
OCT.	4,30	4,30	4,30	9,90	12,18	14,52	22,75	32,84	37,14	40,07	49,15	60,00	73,20	99,10	170,00	170,00	470,14	498,62	571,25	630,19	692,45	743,07	1452,32	1600,00	1920,00	2150,00
NOV.	4,30	4,30	4,30	9,90	12,51	14,74	25,17	30,83	36,57	43,29	50,09	60,20	77,30	102,00	170,00	170,00	471,57	499,93	569,27	634,15	695,31	744,73	1366,6	1600,00	1920,00	2150,00
DIC.	4,30	4,30	4,30	9,90	12,57	14,50	22,10	30,18	38,64	43,79	50,54	61,10	79,00	105,00	170,00	252,00	474,73	502,80	566,19	643,35	698,34	751,91	1320,67	1600,00	1920,00	2150,00
PROM.	4,30	4,30	4,30	9,11	12,53	13,67	19,87	27,88	33,64	38,95	47,17	56,93	68,42	91,21	148,95	176,83	417,34	488,59	547,53	605,70	679,93	723,67	1160,95	1608,63	1883,33	2109,88

Fuente: BCV